

中華民國111年
新竹縣政府警察局
統計手冊

新竹縣政府警察局會計室編印
中華民國112年5月

凡 例

1. 本手冊編印之目的，在提供本局一般概況及重要警政統計資料，以備首長及業務主管隨身攜帶參考之用。
2. 本手冊資料來源多取材於本局各業務主管單位提供之資料及二級報表編製，另有部份則取材自警政統計月報。
3. 所用金額單位均為新台幣，度量衡均採公制。
4. 本手冊所用符號：「-」表示無數字，「...」表示數字未詳，「0」表示數字不及一單位者。
5. 本手冊內各項數字與已發表之各項數字有出入時，悉以本手冊所列數字為準。

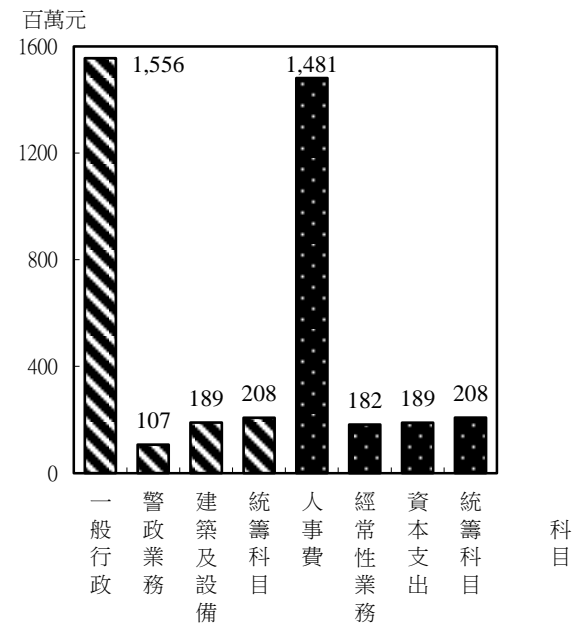
目 錄

一、簡要說明及統計圖	
(一) 預、決算.....	1
(二) 治安.....	2
(三) 交通.....	5
(四) 經濟.....	6
二、統計表	
1. 新竹縣政府警察局編制員額與現有人數統計.....	7
2. 新竹縣現有分駐(派出所)警力配置.....	8
3. 新竹縣戶數、人口數及村里、鄰數統計數.....	9
4. 新竹縣政府警察局歲入、歲出、預算、決算數統計.....	10
5. 新竹縣警察機關人員獎勵統計.....	11
6. 新竹縣警察機關人員懲處統計.....	14
7. 新竹縣警察機關人員違紀案件統計.....	17
8. 新竹縣刑事案件發生數分類統計.....	18
9. 新竹縣查獲違法經濟案件統計.....	23
10. 新竹縣處理違反社會秩序維護法案件統計.....	28
11. 新竹縣機動車輛肇事統計.....	29
12. 新竹縣道路交通事故統計.....	30
13. 新竹縣查獲槍彈刀械統計.....	31
14. 新竹縣防空避難設備統計.....	32

(一)預、決算

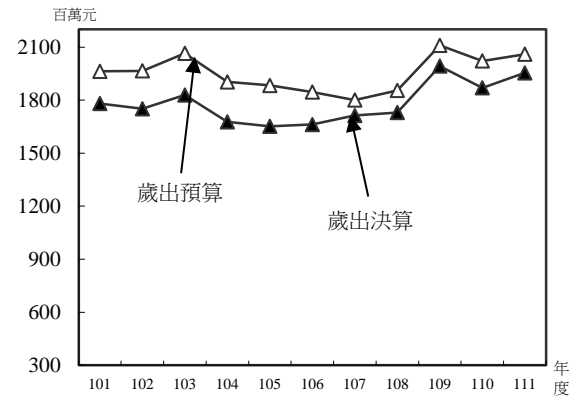
本局民國111年度歲出預算為 2,059,830 千元，其中人事費為 1,481,023千元，經常性業務經費為 181,762 千元，資本支出為 188,885千元，統籌科目為208,160千元。

新竹縣政府警察局111年度預算概況
計畫比較 經、資門比較

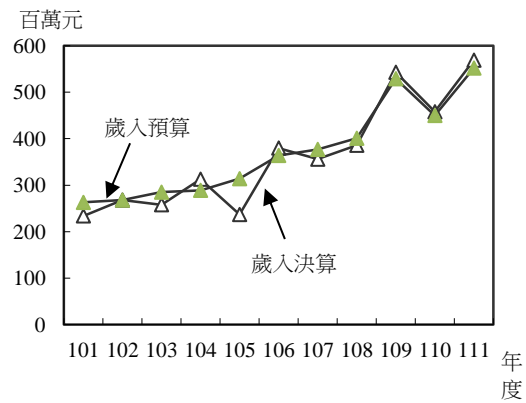


一、簡要說明及統計圖

新竹縣政府警察局歲出預、決算數趨勢



新竹縣政府警察局歲入預、決算數趨勢

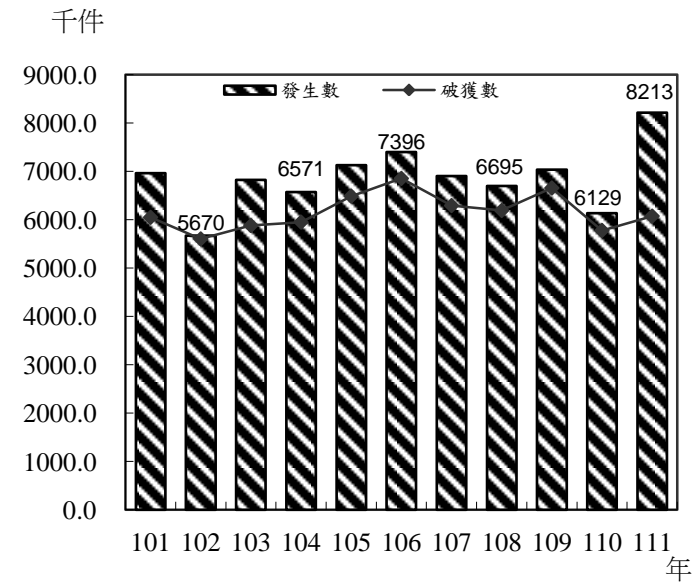


(二)治安

1. 刑事案件發生與破獲

民國111年新竹縣政府警察局受理刑事案件發生數8,213件，較110年6,129件增加2,084件(34%)。刑案破獲率民國111年為73.93%，較110年94.24%減少20.31個百分點。

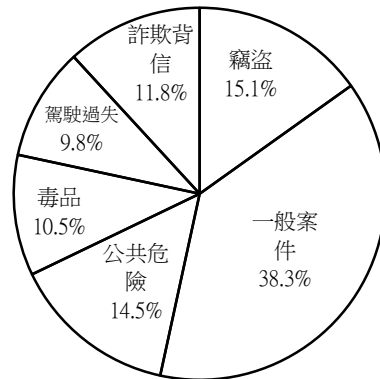
新竹縣刑事案件發生與破獲趨勢



2. 刑事案件發生比率

民國111年各類刑案中以一般案件最多，共發生3,143件，占刑案總數之38.3%，較110年1,860件增加1,283件；其次為竊盜1,243件占刑案總數之15.1%；再其次為公共危險1,188件，占刑案總數之14.5%。

新竹縣刑事案件發生比率
中華民國111年



3. 各分局刑事案件發生比率

以民國111年年中之各分局轄區人口數與111全年各分局之刑事案件發生數分析，橫山分局每萬人犯罪件數166.1件最高，新湖分局165.8件次之，新埔分局116.8件最低；占總發生數之比率以竹北分局34.4%居首，新湖分局28.0%次之。

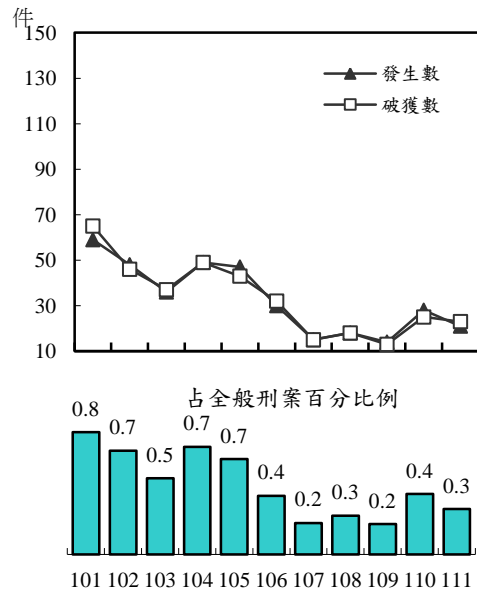
各分局刑事案件發生比率

	年中人口數 (人)	刑事案件發生數 (件)	每萬人犯罪件數	佔總發生數比率 (%)
合計	578,043	8,213	142.1	100
竹北分局	207,705	2,824	136.0	34.4
新湖分局	138,697	2,300	165.8	28.0
竹東分局	129,487	1,689	130.4	20.5
新埔分局	60,253	704	116.8	8.6
橫山分局	41,901	696	166.1	8.5

4. 暴力犯罪發生破獲率

暴力犯罪之定義自89年元月起修為故意殺人、強盜、搶奪、擄人勒贖、恐嚇取財(以著手搶奪、下毒、縱火、爆炸4種手段為限)、強制性交(併含共同強制性交、對幼性交)及重傷害7項。民國111年暴力犯罪發生21件較110年28件減少7件(25%)，破獲率為109.52%。

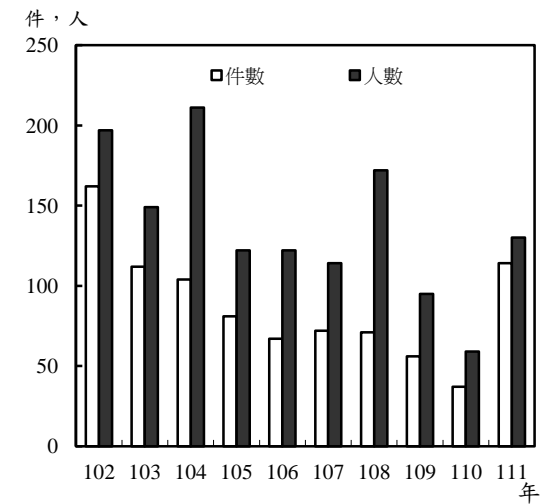
新竹縣暴力犯罪案件發生、破獲趨勢圖



5. 處理違反社會秩序維護法

民國111年新竹縣違反社會秩序維護法案件發生114件，較110年37件增加77件(208.1%)。違反社會秩序維護法案件發生數以妨害善良風俗88件，占77.19%居首，妨害安寧秩序21件，占18.42%次之。

新竹縣違反社會秩序維護法案件發生趨勢圖

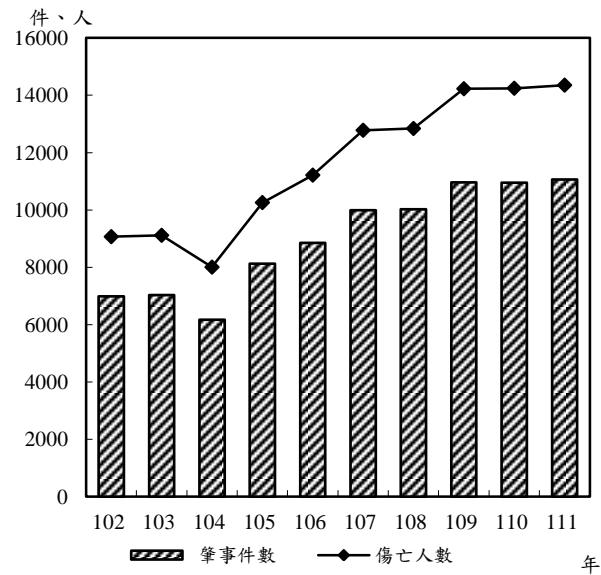


(三)交通

1. 件數統計

民國111年新竹縣道路交通事故(造成人員受傷及30日內死亡)件數為11,057件，較110年10,948件增加109件，111年傷亡人數為14,354人，較110年14,245人增加109人。

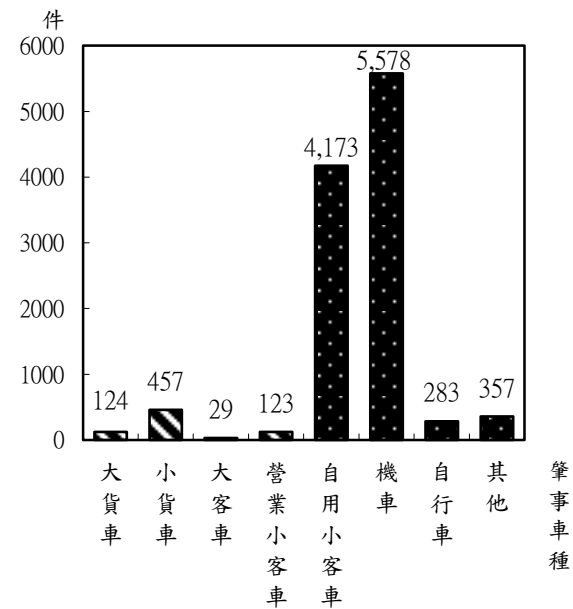
新竹縣道路交通事故趨勢圖



2. 道路交通事故肇事車種別

民國111年新竹縣道路交通事故發生件數為11,124件，主要肇事車種別，機車5,578件占50.14%居首，自用小客車4,173件占37.51%次之。

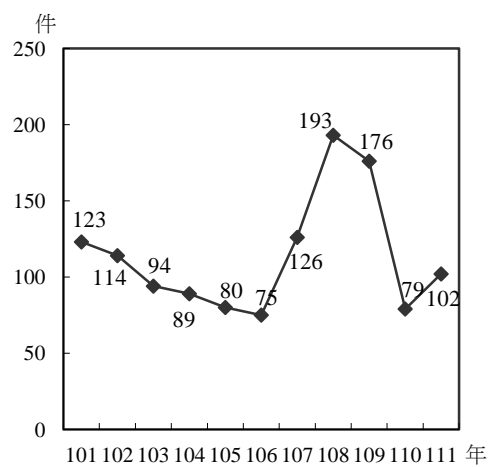
新竹縣違反道路交通管理事件統計圖



(四)經濟

民國111年新竹縣經濟案件發生數為102件，與110年79件增加23件。經濟案件中以違反洗錢防制法75件占73.53%居首；其次為違反金融14件占13.73%。

新竹縣經濟案件發生趨



二、統計表

新竹縣政府警察局編制員額與現有人數統計

民國111年12月底

單位：人

	編制人數	預算人數	現有人數	缺額	
				編制	預算
總計	1,245	1,183	1,093	152	90
局本部 (含直屬隊)	473	430	298	175	132
竹北分局	174	170	192	(18)	(22)
新湖分局	152	148	161	(9)	(13)
竹東分局	199	195	201	(2)	(6)
新埔分局	109	106	108	1	(2)
橫山分局	138	134	133	5	1

資料來源：本局人事室。

新竹縣現有分駐（派出所）警力配置

民國111年12月底

	名稱	所數	值宿 所數	現有警力數(人)		
				所長	副所長	警員
總計	分駐所	8	2	8	7	82
	派出所	44	29	35	36	365
	駐在所	-	-	-	-	-
竹北分局	分駐所	-	-	-	-	-
	派出所	6	2	6	6	105
	駐在所	-	-	-	-	-
竹東分局	分駐所	4	2	4	3	29
	派出所	11	8	8	9	79
	檢查所	-	-	-	-	-
新埔分局	分駐所	1	-	1	1	13
	派出所	10	9	7	7	40
	駐在所	-	-	-	-	-
橫山分局	分駐所	2	-	2	2	27
	派出所	12	9	9	9	59
	檢查所	-	-	-	-	-
新湖分局	分駐所	1	-	1	1	13
	派出所	5	1	5	5	82
	檢查所	-	-	-	-	-

資料來源：本局行政科(10951-01-07-2)。

新竹縣戶數、人口數及村里、鄰數統計
民國111年12月底

	戶數	人口數			村里數	鄰數
		合計	男	女		
總計	215,177	580,503	295,891	284,612	192	3,334
竹北市	79,159	209,221	103,983	105,238	31	712
關西鎮	9,381	27,099	14,555	12,544	21	293
新埔鎮	11,901	33,055	17,589	15,466	19	292
竹東鎮	36,157	96,375	48,535	47,840	25	525
湖口鄉	30,390	81,232	40,999	40,233	20	495
橫山鄉	4,382	12,212	6,607	5,605	11	149
新豐鄉	20,659	58,651	30,075	28,576	17	279
芎林鄉	7,254	20,159	10,637	9,522	12	143
寶山鄉	5,975	14,391	7,792	6,599	10	120
北埔鄉	3,101	8,672	4,758	3,914	9	96
峨眉鄉	2,092	5,319	2,918	2,401	6	86
尖石鄉	2,964	9,574	4,983	4,591	7	86
五峰鄉	1,762	4,543	2,460	2,083	4	58

資料來源：新竹縣政府民政處。

新竹縣政府警察局歲入、歲出、預算、決算數統計

單位：千元

	歲 出		歲 入	
	預 算 數	決 算 數	預 算 數	決 算 數
100	1,868,194	1,718,438	285,227	237,667
101	1,963,403	1,781,480	263,413	234,052
102	1,965,615	1,750,614	267,514	267,661
103	2,064,517	1,828,885	284,512	258,447
104	1,903,355	1,676,813	288,929	312,810
105	1,882,603	1,651,559	313,957	35,646
106	1,845,699	1,661,570	363,733	62,881
107	1,801,085	1,712,947	377,329	355,681
108	1,855,042	1,729,675	400,949	386,269
109	2,110,180	1,992,590	528,497	542,513
110	2,022,076	1,869,998	449,565	458,342
111	2,059,830	1,954,451	552,197	568,643
本年度與上年度 增減比較(%)	+1.87	+4.52	+22.83	+24.07

資料來源：本局會計室。

附註：預算數含追、加減數及調整待遇。

新竹縣警察機關人員獎勵統計

單位：人

	總計	警 監 (簡任)						
		計	勳章	警察獎章	記大功二次	記大功一次	記功	嘉獎
民國101年	31,925	1	-	-	-	-	1	-
民國102年	30,401	6	-	-	-	-	2	4
民國103年	31,399	16	-	-	-	-	6	10
民國104年	27,994	18	-	-	-	-	2	16
民國105年	33,441	17	-	-	-	-	5	12
民國106年	32,565	23	-	-	-	-	5	18
民國107年	36,460	41	-	-	-	-	8	33
民國108年	40,606	49	-	-	-	-	11	38
民國109年	47,968	25	-	-	-	1	6	18
民國110年	47,931	31	-	-	-	-	4	27
民國111年	43,115	22	-	-	-	-	10	12
1 月	2,842	1	-	-	-	-	-	1
2 月	1,846	-	-	-	-	-	-	-
3 月	4,481	5	-	-	-	-	4	1
4 月	4,691	1	-	-	-	-	1	-
5 月	3,775	2	-	-	-	-	-	2
6 月	2,461	3	-	-	-	-	1	2
7 月	3,325	-	-	-	-	-	-	-
8 月	4,457	3	-	-	-	-	1	2
9 月	7,807	6	-	-	-	-	3	3
10 月	2,355	1	-	-	-	-	-	1
11 月	2,583	-	-	-	-	-	-	-
12 月	2,492	-	-	-	-	-	-	-
本年與上年 增減比較(%)	-10.05	-29.03	-	-	-	-	+150.00	-55.56

資料來源：本局人事室(10951-01-03-2)。

新竹縣警察機關人員獎勵統計（續1）

單位：人

	警 正 (薦 任)						
	計	勳章	警察獎章	記大功二次	記大功一次	記功	嘉獎
民國101年	14,907	-	54	3	25	788	14,037
民國102年	14,592	-	37	1	8	771	13,775
民國103年	14,579	-	46	2	13	757	13,761
民國104年	13,501	-	52	1	12	770	12,666
民國105年	9,031	-	19	-	6	522	8,484
民國106年	9,577	-	14	-	6	384	9,173
民國107年	9,981	-	18	-	1	472	9,490
民國108年	11,756	-	19	-	8	598	11,131
民國109年	12,820	-	20	3	11	584	12,202
民國110年	13,155	-	14	1	12	633	12,495
民國111年	12,122	-	20	-	4	493	11,605
1 月	431	-	-	-	-	13	418
2 月	387	-	-	-	-	41	346
3 月	1,877	-	-	-	-	98	1,779
4 月	1,519	-	-	-	1	47	1,471
5 月	1,516	-	18	-	-	59	1,439
6 月	541	-	-	-	-	10	531
7 月	934	-	-	-	2	40	892
8 月	1,412	-	-	-	-	58	1,354
9 月	1,646	-	-	-	-	83	1,563
10 月	695	-	1	-	-	13	681
11 月	602	-	1	-	-	3	598
12 月	562	-	-	-	1	28	533
本年與上年 增減比較(%)	-7.85	-	+42.86	-100.00	-66.67	-22.12	-7.12

新竹縣警察機關人員獎勵統計（續完）

單位：人

	警 佐 (警 佐 待 遇 、 委 任)						
	計	勳章	警察獎章	記大功 二次	記大功 一次	記功	嘉獎
民國101年	17,017	-	23	-	-	238	16,756
民國102年	15,803	-	41	-	1	231	15,530
民國103年	16,804	-	42	-	1	369	16,392
民國104年	14,475	-	29	-	2	348	14,096
民國105年	24,393	-	45	-	10	484	23,854
民國106年	22,965	-	30	1	3	311	22,620
民國107年	26,438	-	28	-	3	490	25,917
民國108年	28,801	-	49	-	7	586	28,159
民國109年	35,123	-	46	1	5	592	34,479
民國110年	34,745	-	30	-	7	714	33,994
民國111年	30,971	-	31	-	4	613	30,323
1 月	2,410	-	-	-	-	21	2,389
2 月	1,459	-	-	-	-	10	1,449
3 月	2,599	-	1	-	-	66	2,532
4 月	3,171	-	-	-	-	77	3,094
5 月	2,257	-	25	-	-	70	2,162
6 月	1,917	-	-	-	-	43	1,874
7 月	2,391	-	-	-	4	55	2,332
8 月	3,042	-	2	-	-	46	2,994
9 月	6,155	-	-	-	-	118	6,037
10 月	1,659	-	3	-	-	49	1,607
11 月	1,981	-	-	-	-	35	1,946
12 月	1,930	-	-	-	-	23	1,907
本年與上年 增減比較(%)	-10.86	-	+3.33	-	-42.86	-14.15	-10.80

新竹縣警察機關人員懲處統計

單位：人

	總計	警 監 (簡任)							
		計	懲戒	免職	停職	記一次大過	記過二次	記過一次	申誡
民國101年	646	12	-	-	-	-	-	-	12
民國102年	624	-	-	-	-	-	-	-	-
民國103年	425	-	-	-	-	-	-	-	-
民國104年	357	-	-	-	-	-	-	-	-
民國105年	270	-	-	-	-	-	-	-	-
民國106年	235	1	-	-	-	-	-	-	1
民國107年	225	-	-	-	-	-	-	-	-
民國108年	245	-	-	-	-	-	-	-	-
民國109年	348	-	-	-	-	-	-	-	-
民國110年	277	-	-	-	-	-	-	-	-
民國111年	270	2	-	-	-	-	-	1	1
1 月	30	-	-	-	-	-	-	-	-
2 月	14	-	-	-	-	-	-	-	-
3 月	21	-	-	-	-	-	-	-	-
4 月	25	-	-	-	-	-	-	-	-
5 月	22	-	-	-	-	-	-	-	-
6 月	14	2	-	-	-	-	-	1	1
7 月	38	-	-	-	-	-	-	-	-
8 月	15	-	-	-	-	-	-	-	-
9 月	18	-	-	-	-	-	-	-	-
10 月	19	-	-	-	-	-	-	-	-
11 月	31	-	-	-	-	-	-	-	-
12 月	23	-	-	-	-	-	-	-	-
本年與上年 增減比較(%)	-2.53	-	-	-	-	-	-	-	-

資料來源：本局人事室(10951-01-04-2)。

新竹縣警察機關人員懲處統計（續1）

單位：人

	警 正 (薦 任)							
	計	懲 戒	免 職	停 職	記 一 大 過	記 過 二 次	記 過 一 次	申 誠
民國101年	246	-	-	2	-	3	30	211
民國102年	224	-	1	-	-	7	23	193
民國103年	130	-	-	1	-	2	10	117
民國104年	139	1	1	-	-	1	15	121
民國105年	38	-	-	-	-	1	9	28
民國106年	27	1	-	-	-	-	4	22
民國107年	40	-	-	-	-	1	6	33
民國108年	34	-	-	1	-	3	4	26
民國109年	38	-	-	-	-	-	1	37
民國110年	26	-	-	-	-	-	2	24
民國111年	34	-	-	-	-	1	4	29
1 月	-	-	-	-	-	-	-	-
2 月	1	-	-	-	-	-	-	1
3 月	7	-	-	-	-	-	1	6
4 月	1	-	-	-	-	-	1	-
5 月	4	-	-	-	-	-	-	4
6 月	6	-	-	-	-	1	1	4
7 月	2	-	-	-	-	-	-	2
8 月	4	-	-	-	-	-	1	3
9 月	1	-	-	-	-	-	-	1
10 月	2	-	-	-	-	-	-	2
11 月	2	-	-	-	-	-	-	2
12 月	4	-	-	-	-	-	-	4
本年與上年 增減比較(%)	+30.77	-	-	-	-	-	+100.00	+20.83

新竹縣警察機關人員懲處統計（續完）

單位：人

	警 佐 (警 佐 待 遇 、 委 任)							
	計	懲 戒	免 職	停 職	記 一 大 過	記 過 二 次	記 過 一 次	申 誠
民國101年	388	-	1	2	4	3	20	358
民國102年	400	2	-	-	4	2	15	377
民國103年	295	3	-	-	1	1	12	278
民國104年	218	2	2	1	1	3	14	195
民國105年	232	-	-	-	-	6	17	209
民國106年	207	-	-	-	-	2	14	191
民國107年	185	-	-	-	1	6	26	152
民國108年	211	-	-	-	3	1	9	198
民國109年	310	-	-	-	1	2	8	299
民國110年	251	-	-	-	-	7	8	236
民國111年	234	-	-	-	-	4	20	210
1 月	30	-	-	-	-	1	4	25
2 月	13	-	-	-	-	-	1	12
3 月	14	-	-	-	-	-	-	14
4 月	24	-	-	-	-	-	4	20
5 月	18	-	-	-	-	-	-	18
6 月	6	-	-	-	-	-	1	5
7 月	36	-	-	-	-	-	5	31
8 月	11	-	-	-	-	1	1	9
9 月	17	-	-	-	-	-	1	16
10 月	17	-	-	-	-	-	1	16
11 月	29	-	-	-	-	2	2	25
12 月	19	-	-	-	-	-	-	19
本年與上年 增減比較(%)	-6.77	-	-	-	-	-42.86	+150.00	-11.02

新竹縣警察機關人員違紀案件統計

	品 操 紀 律 部 份						工 作 紀 律 部 份					
	重大違紀 (記過二次以上)			一般違紀 (記過以下)			重大違紀 (記過二次以上)			一般違紀 (記過以下)		
	控案 (件)	查 實 件數	人 數	控案 (件)	查 實 件數	人 數	控案 (件)	查 實 件數	人 數	控案 (件)	查 實 件數	人 數
民國111年	-	-	-	4	4	5	-	-	-	9	9	9
1 月	-	-	-	1	1	2	-	-	-	2	2	2
2 月	-	-	-	-	-	-	-	-	-	1	1	1
3 月	-	-	-	-	-	-	-	-	-	-	-	-
4 月	-	-	-	-	-	-	-	-	-	1	1	1
5 月	-	-	-	-	-	-	-	-	-	3	3	3
6 月	-	-	-	1	1	1	-	-	-	-	-	-
7 月	-	-	-	1	1	1	-	-	-	-	-	-
8 月	-	-	-	-	-	-	-	-	-	1	1	1
9 月	-	-	-	-	-	-	-	-	-	1	1	1
10 月	-	-	-	1	1	1	-	-	-	-	-	-
11 月	-	-	-	-	-	-	-	-	-	-	-	-
12 月	-	-	-	-	-	-	-	-	-	-	-	-

資料來源：本局督察科(10959-01-02-2及10959-01-03-2)

新竹縣刑事案件發生數分類統計

單位：件、人

		總計	竊盜				贓物	賭博	傷害			詐欺背信			妨害自由	
			計	重大竊盜	普通竊盜	汽車竊盜			機車竊盜	計	重傷害	一般傷害	計	詐欺		背信
107年	發生數	6,899	1,489	2	909	212	366	1	65	258	1	257	437	395	42	198
	破獲數	6,290	1,337	2	849	158	328	3	29	244	1	243	339	310	29	188
	人犯數	7,686	1,166	11	922	125	108	4	45	339	3	336	534	516	18	259
108年	發生數	6,695	1,328	-	908	139	281	6	100	279	-	279	519	485	34	214
	破獲數	6,188	1,227	-	858	119	250	3	76	277	-	277	454	428	26	205
	人犯數	6,437	1,008	-	847	91	70	4	119	373	-	373	633	608	25	275
109年	發生數	7,032	930	1	664	68	197	5	45	269	1	268	490	449	41	272
	破獲數	6,653	892	1	656	50	185	5	32	261	1	260	446	404	42	253
	人犯數	7,521	798	2	636	71	89	7	119	345	2	343	884	855	29	314
110年	發生數	6,129	1,041	-	765	97	179	3	33	299	1	298	539	533	6	310
	破獲數	5,776	1,009	-	740	85	184	3	18	294	1	293	457	451	6	288
	人犯數	6,233	791	-	686	45	60	3	56	390	1	389	700	694	6	341
111年	發生數	8,213	1,243	1	1,030	52	160	4	34	419	5	414	972	950	22	571
	破獲數	6,072	865	-	696	36	133	4	22	291	5	286	710	696	14	353
	人犯數	6,719	737	-	659	29	49	3	96	371	12	359	921	909	12	408

資料來源：內政部警政署、本局刑事警察大隊。

新竹縣刑事案件發生數分類統計（續1）

單位：件、人

		殺人			駕駛過失	妨害婚姻及家庭	妨害風化	妨害性自主罪					內亂	恐嚇取財		
		計	故意殺人	過失致死				計	強制性交	共同強制性交	對幼性交	性交猥褻		計	重大恐嚇取財	一般恐嚇取財
107年	發生數	5	5	-	470	12	33	114	3	-	17	94	-	13	-	13
	破獲數	5	5	-	470	11	32	117	3	-	18	96	-	9	-	9
	人犯數	10	10	-	513	11	36	108	3	-	18	87	-	18	-	18
108年	發生數	6	5	1	522	15	31	116	3	-	2	111	-	14	-	14
	破獲數	6	5	1	520	15	30	114	3	-	2	109	-	7	-	7
	人犯數	9	6	3	540	22	29	104	2	-	2	100	-	19	-	19
109年	發生數	10	8	2	587	11	29	127	1	-	1	125	-	23	-	23
	破獲數	9	7	2	586	8	29	127	1	-	1	125	-	15	-	15
	人犯數	17	15	2	647	9	36	109	1	-	1	107	-	27	-	27
110年	發生數	20	19	1	638	11	32	132	-	-	-	132	-	15	-	15
	破獲數	17	17	-	638	12	29	134	-	-	-	134	-	12	-	12
	人犯數	37	37	-	681	12	39	139	-	-	-	139	-	23	-	23
111年	發生數	10	10	-	805	14	16	152	1	-	9	142	-	16	-	16
	破獲數	12	12	-	652	12	13	128	1	-	4	123	-	6	-	6
	人犯數	38	38	-	699	13	18	121	-	-	3	118	-	10	-	10

新竹縣刑事案件發生數分類統計（續2）

單位：件、人

		擄人勒贖	侵占	偽造文書 印文	違反毒品危害防制條例					毀棄損壞	妨害公務	違反著作 權	違反商標 法	妨害電腦 使用	
					計	第一級毒 品	第二級毒 品	第三級毒 品	第四級毒 品						其他
107 年	發生數	-	111	26	1,160	236	885	38	1	-	149	34	71	23	48
	破獲數	-	95	27	1,070	227	830	12	1	-	107	34	8	37	2
	人犯數	-	93	32	1,108	253	838	13	4	-	125	37	11	37	1
108 年	發生數	-	141	41	879	236	597	44	1	1	164	35	50	30	67
	破獲數	-	131	35	757	204	533	19	1	-	144	34	13	54	12
	人犯數	-	100	40	728	192	513	22	1	-	149	36	16	52	13
109 年	發生數	-	190	43	1,081	157	886	37	1	-	114	58	51	29	35
	破獲數	-	183	36	996	131	829	35	1	-	96	57	17	3	23
	人犯數	-	147	40	974	125	809	39	1	-	110	53	19	3	23
110 年	發生數	-	134	51	863	100	732	24	4	3	145	28	13	16	26
	破獲數	-	125	52	766	89	658	18	-	1	122	29	7	2	12
	人犯數	-	109	49	777	87	654	33	2	1	123	29	6	2	8
111 年	發生數	-	261	90	862	115	716	26	1	4	260	29	14	4	229
	破獲數	-	171	49	733	77	634	17	2	3	129	28	5	-	13
	人犯數	-	142	40	748	78	637	27	1	5	130	29	5	-	11

新竹縣刑事案件發生數分類統計（續3）

單位：件、人

		強盜搶奪			竊佔	偽造 有價證券	妨害 秩序	違反藥事 法	違反國家 總動員法	違反森 林法	公共危 險	侵害墳 墓屍體	重利	妨害名 譽	違反選 罷法	妨害秘 密
		計	強盜	搶奪												
107 年	發生數	6	1	5	22	-	3	2	-	6	1,650	-	11	110	59	17
	破獲數	6	1	5	22	-	2	1	-	3	1,648	-	9	96	53	14
	人犯數	7	2	5	41	-	4	1	-	2	1,644	-	10	103	933	14
108 年	發生數	10	4	6	17	1	1	4	-	1	1,651	-	7	125	1	13
	破獲數	10	4	6	15	1	-	-	-	-	1,639	-	7	118	1	12
	人犯數	11	4	7	20	1	-	-	-	-	1,632	-	7	125	-	13
109 年	發生數	4	2	2	23	2	23	1	-	5	1,983	-	17	153	5	9
	破獲數	4	2	2	22	2	23	1	-	3	1,974	-	12	139	3	8
	人犯數	6	4	2	31	3	102	1	-	17	1,943	-	26	153	23	8
110 年	發生數	8	8	-	20	3	23	1	-	6	1,188	1	6	161	-	17
	破獲數	7	7	-	22	3	23	-	-	6	1,182	1	5	157	-	17
	人犯數	12	12	-	34	3	92	-	-	9	1,167	2	6	169	-	16
111 年	發生數	5	3	2	15	2	20	2	-	5	1,188	-	15	298	41	28
	破獲數	5	3	2	12	1	20	2	-	3	1,164	-	9	142	32	20
	人犯數	8	6	2	15	1	92	3	-	12	1,157	-	15	147	96	20

新竹縣刑事案件發生數分類統計（續完）

單位：件、人

		遺棄	違反貪污治罪條例	懲治走私條例	妨害兵役	偽造貨幣	偽造度量衡	偽證	誣告	湮滅證據	瀆職	脫逃	藏匿人犯	違反槍砲彈藥刀械管制條例	違反就業服務法	其他
107年	發生數	-	-	-	-	-	-	-	3	-	1	-	-	54	-	238
	破獲數	-	-	-	-	-	-	-	3	-	1	-	-	32	1	235
	人犯數	-	-	-	-	-	-	-	3	-	1	-	-	28	1	407
108年	發生數	3	-	-	-	3	-	-	10	-	1	-	1	48	-	241
	破獲數	3	-	-	-	3	-	-	10	-	1	-	1	30	-	223
	人犯數	2	-	-	-	3	-	-	11	-	1	-	2	32	-	308
109年	發生數	4	1	-	-	-	-	-	7	-	-	2	3	48	1	342
	破獲數	2	1	-	-	-	-	-	7	-	-	2	2	30	1	343
	人犯數	1	1	-	-	-	-	-	5	-	-	4	1	25	1	489
110年	發生數	4	-	-	-	-	-	-	4	-	-	-	4	26	2	306
	破獲數	3	-	-	-	-	-	-	3	-	-	-	4	14	2	301
	人犯數	2	-	-	-	-	-	-	3	-	-	2	5	12	2	382
111年	發生數	2	-	-	-	1	-	-	16	-	-	-	2	24	-	544
	破獲數	1	-	-	1	1	-	-	6	-	-	-	2	13	-	442
	人犯數	-	-	-	2	1	-	-	6	-	-	-	3	12	-	589

新竹縣查獲違法經濟案件統計

	總 計			違 反 金 融			違反公平交易法			違法販賣汽柴油			走 私		
	件數	人數	估計金額	件數	人數	估計金額	件數	人數	估計金額	件數	人數	估計金額	件數	人數	估計金額
民國99年	96	195	47,198,765	39	82	29,171,600	-	-	-	1	1	31,680	3	3	1,207,370
民國100年	142	286	462,670,298	51	125	461,378,808	1	1	-	2	2	96,000	4	5	915,570
民國101年	123	251	386,038,527	42	100	385,326,403	-	-	-	-	-	-	6	6	78,445
民國102年	114	271	80,563,201	46	143	78,943,200	-	-	-	-	-	-	5	5	173,728
民國103年	94	171	39,543,760	37	56	25,760,150	-	-	-	-	-	-	1	1	68,600
民國104年	89	180	83,586,753	41	78	43,413,000	1	8	215,948	-	-	-	3	3	354,030
民國105年	81	145	138,977,190	26	55	133,735,248	-	-	-	1	1	12,377	3	3	1,391,787

資料來源：本局刑事警察大隊(1735-01-01-2)。

附註：由於報表歸類方式改變，民國106年後資料另以修正後報表表達。

新竹縣查獲違法經濟案件統計（續完）

	產製、販賣私劣酒			侵害智慧財產權			盜採砂(土)石		濫(盜)伐林木		濫墾林地、山坡地		其他經濟案件		
	件數	人數	估計金額	件數	人數	估計金額	件數	人數	件數	人數	件數	人數	件數	人數	估計金額
民國99年	9	9	503,975	17	35	16,284,140	3	19	19	38	5	8	-	-	-
民國100年	5	5	51,220	18	19	228,700	3	8	56	119	2	2	-	-	-
民國101年	4	4	62,079	17	22	571,600	3	10	49	107	2	2	-	-	-
民國102年	2	2	238	15	18	1,446,035	2	8	41	92	3	3	-	-	-
民國103年	5	5	172,610	17	23	13,542,400	2	4	29	79	3	3	-	-	-
民國104年	4	4	46,380	20	25	39,557,395	2	20	10	29	8	13	-	-	-
民國105年	-	-	-	23	25	3,837,778	-	-	16	39	12	22	-	-	-

資料來源：本局刑事警察大隊(1735-01-01-2)。

附註：由於報表歸類方式改變，民國106年後資料另以修正後報表表達。

新竹縣查獲違法經濟案件統計

	總 計			違 反 金 融			違反洗錢防制法			囤積哄抬民生物資			違反石油管理法		
	件數	人數	估計金額	件數	人數	估計金額	件數	人數	估計金額	件數	人數	估計金額	件數	人數	估計金額
民國106年	75	153	31,205,243	14	40	20,365,143	-	-	8,575,140	-	-	-	-	-	-
民國107年	126	207	19,978,416	12	17	8,075,000	42	55	9,698,566	-	-	-	-	-	-
民國108年	193	246	43,037,874	15	18	7,490,023	129	162	34,399,894	-	-	-	-	-	-
民國109年	176	297	48,521,062	17	34	21,218,849	117	170	25,145,955	1	1	198	-	-	-
民國110年	79	122	93,787,199	7	37	71,955,000	53	64	19,296,949	-	-	-	-	-	-
民國111年	102	123	52,952,353	14	20	39,739,000	75	75	13,192,453	-	-	-	-	-	-
1 月	11	11	1,375,987	2	2	210,000	6	6	1,145,987	-	-	-	-	-	-
2 月	10	11	1,534,993	-	-	-	8	8	1,534,493	-	-	-	-	-	-
3 月	2	13	20,000	1	1	20,000	-	-	-	-	-	-	-	-	-
4 月	9	11	1,111,255	1	1	15,000	5	5	1,096,255	-	-	-	-	-	-
5 月	4	4	488,000	1	1	10,000	3	3	478,000	-	-	-	-	-	-
6 月	8	10	1,142,713	2	3	304,600	5	5	838,113	-	-	-	-	-	-
7 月	17	18	3,950,198	2	3	85,000	15	15	3,865,198	-	-	-	-	-	-
8 月	13	14	2,506,515	2	3	90,400	9	9	2,416,115	-	-	-	-	-	-
9 月	8	11	39,546,400	1	4	38,960,000	6	6	586,000	-	-	-	-	-	-
10 月	9	9	261,217	1	1	9,000	8	8	252,217	-	-	-	-	-	-
11 月	7	7	762,400	1	1	35,000	6	6	727,400	-	-	-	-	-	-
12 月	4	4	252,675	-	-	-	4	4	252,675	-	-	-	-	-	-
本年與上年 增減比較(%)	+29.11	+0.82	-43.54	+100.00	-45.95	-44.77	+41.51	+17.19	-31.63	-	-	-	-	-	-

資料來源：本局刑事警察大隊(1735-01-01-2)。

附註：由於報表歸類方式改變，民國106年後資料另以修正後報表表達。

新竹縣查獲違法經濟案件統計（續1）

	走私			產製、販賣私劣酒			侵害智慧財產權			盜採砂(土)石		濫(盜)伐林木	
	件數	人數	估計金額	件數	人數	估計金額	件數	人數	估計金額	件數	人數	件數	人數
民國106年	-	-	-	-	-	-	10	18	2,264,960	-	-	22	39
民國107年	-	-	-	-	-	-	46	48	2,202,000	-	-	14	51
民國108年	1	1	25,667	1	1	93,000	29	33	1,029,290	-	-	5	8
民國109年	-	-	-	-	-	-	20	26	2,156,060	-	-	3	23
民國110年	1	1	2,100,000	1	1	7,750	14	15	427,500	-	-	2	3
民國111年	-	-	-	-	-	-	6	6	20,500	-	-	2	13
1 月	-	-	-	-	-	-	2	2	20,000	-	-	1	1
2 月	-	-	-	-	-	-	1	1	500	-	-	-	-
3 月	-	-	-	-	-	-	-	-	-	-	-	1	12
4 月	-	-	-	-	-	-	2	2	-	-	-	-	-
5 月	-	-	-	-	-	-	-	-	-	-	-	-	-
6 月	-	-	-	-	-	-	-	-	-	-	-	-	-
7 月	-	-	-	-	-	-	-	-	-	-	-	-	-
8 月	-	-	-	-	-	-	1	1	-	-	-	-	-
9 月	-	-	-	-	-	-	-	-	-	-	-	-	-
10 月	-	-	-	-	-	-	-	-	-	-	-	-	-
11 月	-	-	-	-	-	-	-	-	-	-	-	-	-
12 月	-	-	-	-	-	-	-	-	-	-	-	-	-
本年與上年 增減比較(%)	-100.00	#####	-100.00	-100.00	-100.00	-100.00	-57.14	-60.00	-95.20	-	-	+0.00	+333.33

資料來源：本局刑事警察大隊(1735-01-01-2)。

附註：由於報表歸類方式改變，民國106年後資料另以修正後報表表達。

新竹縣查獲違法經濟案件統計（續完）

	濫墾林地、山坡地		非法食品			非法藥物			其他經濟案件		
	件數	人數	件數	人數	估計金額	件數	人數	估計金額	件數	人數	估計金額
民國106年	29	56	-	-	-	-	-	-	-	-	-
民國107年	11	35	-	-	-	1	1	2,850	-	-	-
民國108年	13	23	-	-	-	-	-	-	-	-	-
民國109年	18	43	-	-	-	-	-	-	-	-	-
民國110年	1	1	-	-	-	-	-	-	-	-	-
民國111年	4	8	-	-	-	1	1	400	-	-	-
1 月	-	-	-	-	-	-	-	-	-	-	-
2 月	1	2	-	-	-	-	-	-	-	-	-
3 月	-	-	-	-	-	-	-	-	-	-	-
4 月	1	3	-	-	-	-	-	-	-	-	-
5 月	-	-	-	-	-	-	-	-	-	-	-
6 月	1	2	-	-	-	-	-	-	-	-	-
7 月	-	-	-	-	-	-	-	-	-	-	-
8 月	1	1	-	-	-	-	-	-	-	-	-
9 月	-	-	-	-	-	1	1	400	-	-	-
10 月	-	-	-	-	-	-	-	-	-	-	-
11 月	-	-	-	-	-	-	-	-	-	-	-
12 月	-	-	-	-	-	-	-	-	-	-	-
本年與上年 增減比較(%)	+300.00	+700.00	-	-	-	-	-	-	-	-	-

資料來源：本局刑事警察大隊(1735-01-01-2)。

附註：由於報表歸類方式改變，民國106年後資料另以修正後報表表達。

新竹縣處理違反社會秩序維護法案件統計

	總 計		妨 害 安寧 秩序		妨 害 善良 風俗		妨害公務		妨害他人身 體財產	
	件數	人數	件數	人數	件數	人數	件數	人數	件數	人數
民國101年	194	221	94	98	98	119	-	-	2	4
民國102年	162	197	75	79	85	116	2	2	-	-
民國103年	112	149	55	55	56	88	-	-	1	6
民國104年	104	211	31	31	73	180	-	-	-	-
民國105年	81	122	37	37	44	85	-	-	-	-
民國106年	67	122	28	31	37	89	1	1	1	1
民國107年	72	114	13	15	54	89	-	-	5	10
民國108年	71	172	30	32	37	111	-	-	4	29
民國109年	56	95	24	27	28	62	2	2	2	4
民國110年	37	59	8	10	24	43	-	-	5	6
民國111年	114	130	21	25	88	97	2	2	3	6
1 月	10	11	4	5	5	5	1	1	-	-
2 月	68	69	2	3	66	66	-	-	-	-
3 月	4	4	-	-	4	4	-	-	-	-
4 月	7	13	5	5	2	8	-	-	-	-
5 月	2	5	-	-	2	5	-	-	-	-
6 月	3	3	2	2	-	-	1	1	-	-
7 月	6	7	1	1	3	3	-	-	2	3
8 月	3	3	2	2	1	1	-	-	-	-
9 月	3	3	-	-	3	3	-	-	-	-
10 月	3	3	3	3	-	-	-	-	-	-
11 月	3	5	1	3	2	2	-	-	-	-
12 月	2	4	1	1	-	-	-	-	1	3
本年與上年 增減比較(%)	+208.11	+120.34	+162.50	+150.00	+266.67	+125.58	-	-	-40.00	+0.00

資料來源：本局刑事警察大隊(10953-01-01-2)。

新竹縣機動車輛肇事統計

	肇事件數 (A1及A2類)	死傷人數(人)			機動車輛數 月(年)底	每萬輛機動車輛肇事率(A1及A2類)		
		合計	死亡	受傷		件數	死亡	受傷
111 年	11,057	14,354	105	14,249	570,560	193.79	1.84	249.74
1 月	1,007	1,302	11	1,291	557,072	18.08	0.20	23.17
2 月	759	939	12	927	558,072	13.60	0.22	16.61
3 月	890	1,136	6	1,130	559,308	15.91	0.11	20.20
4 月	840	1,110	8	1,102	559,962	15.00	0.14	19.68
5 月	777	988	8	980	560,844	13.85	0.14	17.47
6 月	874	1,132	7	1,125	561,961	15.55	0.12	20.02
7 月	973	1,283	5	1,278	563,108	17.28	0.09	22.70
8 月	1,005	1,306	9	1,297	564,763	17.80	0.16	22.97
9 月	909	1,186	12	1,174	566,848	16.04	0.21	20.71
10 月	984	1,315	13	1,302	568,078	17.32	0.23	22.92
11 月	1,001	1,338	10	1,328	569,154	17.59	0.18	23.33
12 月	1,038	1,319	4	1,315	570,560	18.19	0.07	23.05

資料來源：內政部警政署警政統計月報、公路總局。

新竹縣道路交通事故統計

	總計			酒後駕車				
	件數	死亡 (30日內) (人)	受傷 (人)	事故 件數	死亡 (30日內) (人)	受傷 (人)	取締件數	移送法辦件數
111 年	11,057	105	14,249	302	13	371	1,060	979
1 月	1,007	11	1,291	30	2	36	85	94
2 月	759	12	927	20	1	23	64	63
3 月	890	6	1,130	26	1	28	89	80
4 月	840	8	1,102	21	-	26	75	75
5 月	777	8	980	29	-	38	86	63
6 月	874	7	1,125	22	2	23	67	66
7 月	973	5	1,278	30	2	35	92	80
8 月	1,005	9	1,297	13	-	16	128	116
9 月	909	12	1,174	25	1	38	94	87
10 月	984	13	1,302	39	2	53	95	81
11 月	1,001	10	1,328	20	1	27	108	99
12 月	1,038	4	1,315	27	1	28	77	75

資料來源：內政部警政署統計查詢網。

新竹縣查獲槍彈刀械統計

	槍 枝(枝)				彈 藥(顆)					刀械 (把)
	總計	制式 槍枝	土製 槍枝	其他 槍枝	總計	子彈	手榴彈	土製 炸彈	其他 彈類	
111 年	22	2	16	4	252	52	-	1	199	3
1 月	-	-	-	-	-	-	-	-	-	-
2 月	5	-	5	-	9	7	-	-	2	1
3 月	1	-	1	-	5	-	-	-	5	-
4 月	7	1	3	3	114	-	-	-	114	-
5 月	5	1	3	1	50	12	-	-	38	-
6 月	1	-	1	-	5	-	-	-	5	1
7 月	3	-	3	-	50	33	-	1	16	-
8 月	-	-	-	-	-	-	-	-	-	-
9 月	-	-	-	-	-	-	-	-	-	-
10 月	-	-	-	-	-	-	-	-	-	-
11 月	-	-	-	-	-	-	-	-	-	1
12 月	-	-	-	-	19	-	-	-	19	-

資料來源：內政部警政署警政統計月報。

新竹縣防空疏散避難設施

	容 量 總 計 (人)	經 主 管 建 築 機 關 核 定 之 防 空 避 難 設 備		防 空 掩 體	
		數 量 (處)	容 量 (人)	數 量 (處)	容 量 (人)
109年	3,010,492	1,338	3,010,492	-	-
竹北分局	2,149,785	696	2,149,785	-	-
竹東分局	385,318	218	385,318	-	-
新埔分局	46,072	67	46,072	-	-
橫山分局	14,331	24	14,331	-	-
新湖分局	414,986	333	414,986	-	-
110年	3,126,388	1,368	3,126,388	-	-
竹北分局	2,235,783	721	2,235,783	-	-
竹東分局	385,423	218	385,423	-	-
新埔分局	46,072	67	46,072	-	-
橫山分局	14,331	24	14,331	-	-
新湖分局	444,779	338	444,779	-	-
111年	1,685,481	1,341	1,685,481	-	-
竹北分局	1,237,682	742	1,237,682	-	-
竹東分局	124,059	162	124,059	-	-
新埔分局	30,443	65	30,443	-	-
橫山分局	8,644	23	8,644	-	-
新湖分局	284,653	349	284,653	-	-
本年與上年 增減比較(%)	-46.09	-1.97	-46.09	-	-

資料來源：本局民防管制中心(10954-03-01-2)。

附註：自108年11月起修訂為年報，報表名稱修訂為「新竹縣防空疏散避難設施」。