

中華民國109年
新竹縣政府警察局
統計手冊

新竹縣政府警察局會計室編印
中華民國110年6月

凡 例

1. 本手冊編印之目的，在提供本局一般概況及重要警政統計資料，以備首長及業務主管隨身攜帶參考之用。
2. 本手冊資料來源多取材於本局各業務主管單位提供之資料及二級報表編製，另有部份則取材自警政統計月報。
3. 所用期間如僅稱「年」則為日曆年，即自1月1日起至12月31止；如稱「年度」則為會計年度，自上年7月1日起至當年6月30日止，其有特殊情形者均經分別註明。
4. 所用金額單位均為新台幣，度量衡均採公制。
5. 本手冊所用符號：「-」表示無數字，「...」表示數字未詳，「0」表示數字不及一單位者。
6. 本手冊內各項數字與已發表之各項數字有出入時，悉以本手冊所列數字為準。

目 錄

一、簡要說明及統計圖

- | | |
|---------------|---|
| (一) 預、決算..... | 1 |
| (二) 治安..... | 2 |
| (三) 交通..... | 5 |
| (四) 經濟..... | 6 |

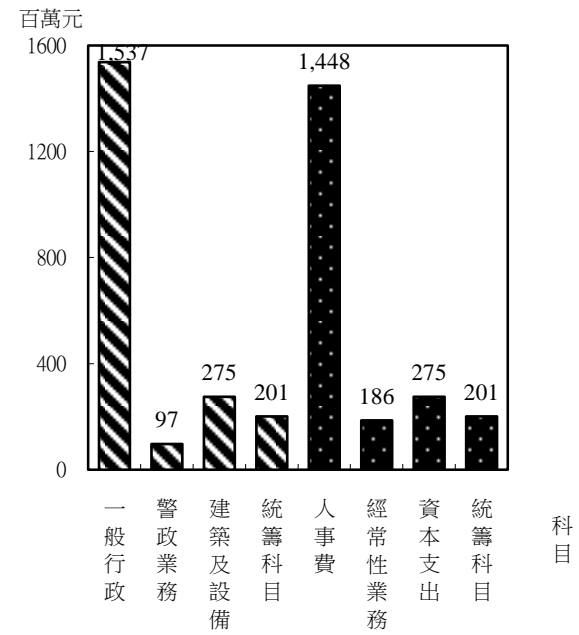
二、統計表

- | | |
|--------------------------------|----|
| 1. 新竹縣政府警察局編制員額與現有人數統計..... | 7 |
| 2. 新竹縣現有分駐(派出所)警力配置..... | 8 |
| 3. 新竹縣戶數、人口數及村里、鄰數統計數..... | 9 |
| 4. 新竹縣政府警察局歲入、歲出、預算、決算數統計..... | 10 |
| 5. 新竹縣警察機關人員獎勵統計..... | 11 |
| 6. 新竹縣警察機關人員懲處統計..... | 14 |
| 7. 新竹縣警察機關人員違紀案件統計..... | 17 |
| 8. 新竹縣刑事案件發生數分類統計..... | 18 |
| 9. 新竹縣查獲違法經濟案件統計..... | 23 |
| 10. 新竹縣處理違反社會秩序維護法案件統計..... | 28 |
| 11. 新竹縣機動車輛肇事統計..... | 29 |
| 12. 新竹縣道路交通事故統計..... | 30 |
| 13. 新竹縣查獲槍彈刀械統計..... | 31 |
| 14. 新竹縣防空避難設備統計..... | 32 |

(一)預、決算

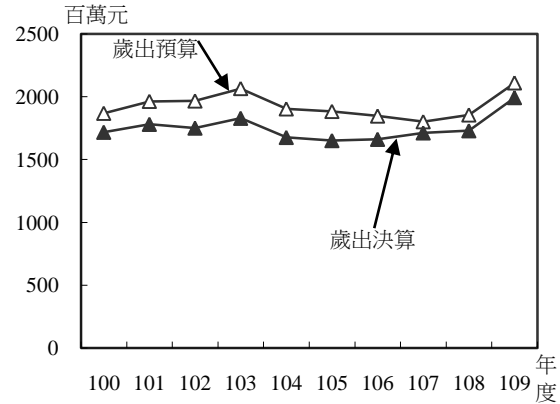
本局民國109年度歲出預算為 2,110,180 千元，其中人事費為 1,447,646千元，經常性業務經費為 186,813 千元，資本支出為 274,449千元，統籌科目為201,272千元。

新竹縣政府警察局109年度預算概況
業務計畫比較 經、資門比較

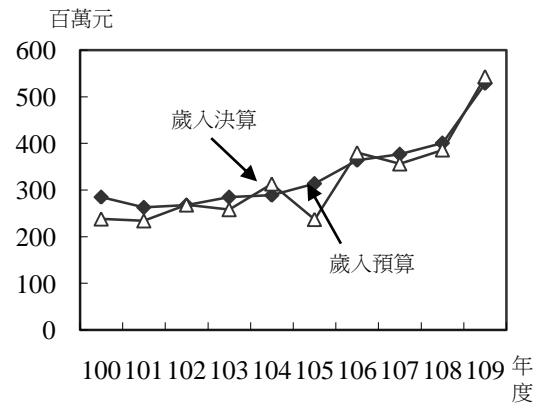


一、簡要說明及統計圖

新竹縣政府警察局歲出預、決算數趨勢



新竹縣政府警察局歲入預、決算數趨勢

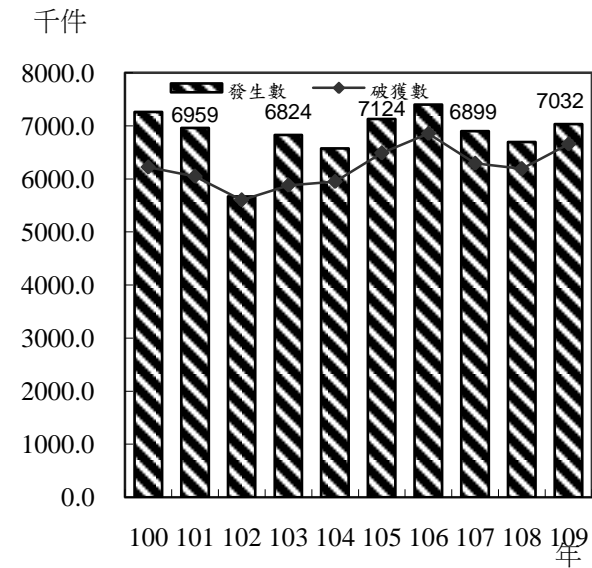


(二)治安

1. 刑事案件發生與破獲

民國109年新竹縣政府警察局受理刑事案件發生數7,032件，較108年6,695件增加337件(5.03%)。刑案破獲率民國109年為94.61%，較108年92.43%增加2.18個百分點。

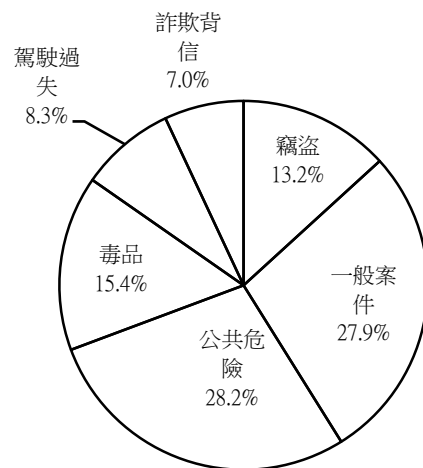
新竹縣刑事案件發生與破獲趨勢



2. 刑事案件發生比率

民國109年各類刑案中以公共危險最多，共發生1,983件，占刑案總數之28.2%，較108年1,651件增加332件；其次為一般案件1,961件占刑案總數之27.9%；再其次為毒品1,081件，占刑案總數之15.4%。

新竹縣刑事案件發生比率
中華民國109年



3. 各分局刑事案件發生比率

以民國109年年中之各分局轄區人口數與109全年各分局之刑事案件發生數分析，橫山分局每萬人犯罪件數 163.0件最高，竹東分局139.7件次之，竹北分局99.2件最低；占總發生數之比率以竹北分局27.9%居首，新湖分局26.8% 次之。

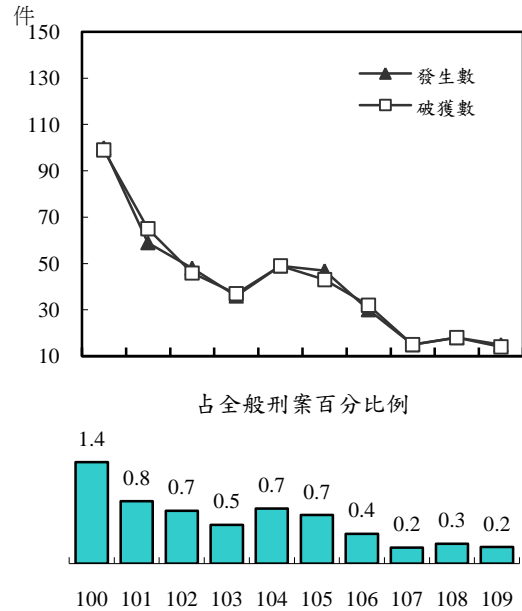
各分局刑事案件發生比率

	年中人口數 (人)	刑事案件發生數 (件)	每萬人犯罪件數	佔總發生數比率 (%)
合計	567,354	7,032	123.9	100
竹北分局	197,649	1,961	99.2	27.9
新湖分局	135,841	1,888	139.0	26.8
竹東分局	130,824	1,827	139.7	26.0
新埔分局	60,828	668	109.8	9.5
橫山分局	42,213	688	163.0	9.8

4. 暴力犯罪發生破獲率

暴力犯罪之定義自89年元月起修為故意殺人、強盜、搶奪、擄人勒贖、恐嚇取財(以著手搶奪、下毒、縱火、爆炸4種手段為限)、強制性交(併含共同強制性交、對幼性交)及重傷害7項。民國109年暴力犯罪發生15件較108年18件減少3件(17%)，破獲率為93%。

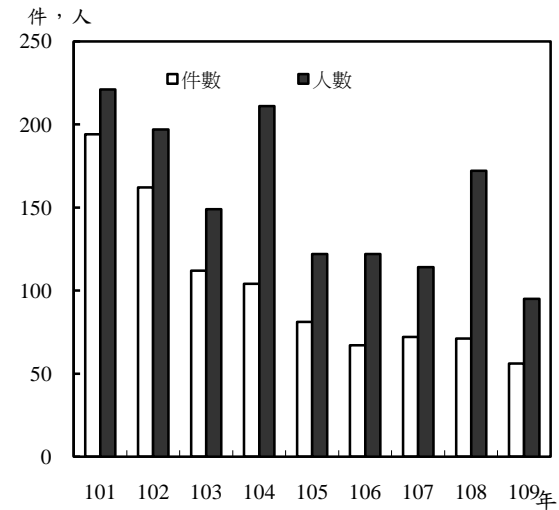
新竹縣暴力犯罪案件發生、破獲趨勢圖



5. 處理違反社會秩序維護法

民國109年新竹縣違反社會秩序維護法案件發生56件，較108年71件減少15件(21%)。違反社會秩序維護法案件發生數以妨害善良風俗28件，占50%居首，妨害安寧秩序24件，占43%次之。

新竹縣違反社會秩序維護法案件發生趨勢圖

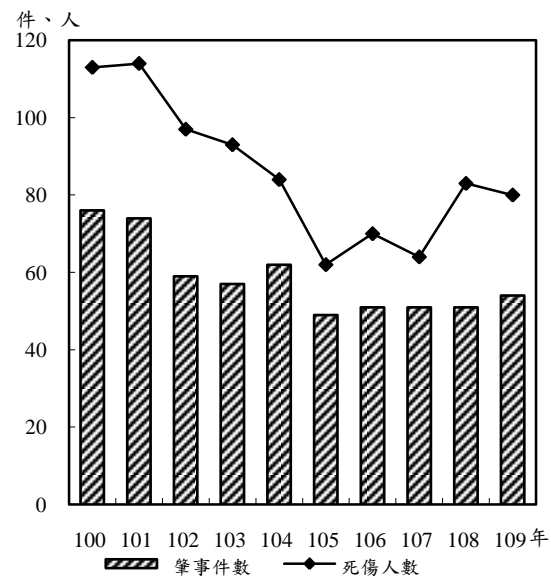


(三)交通

1. 件數統計

民國109年A1類新竹縣道路交通事故件數為54件，較108年51件增加3件，109年傷亡人數為80人，較108年83人減少3人。

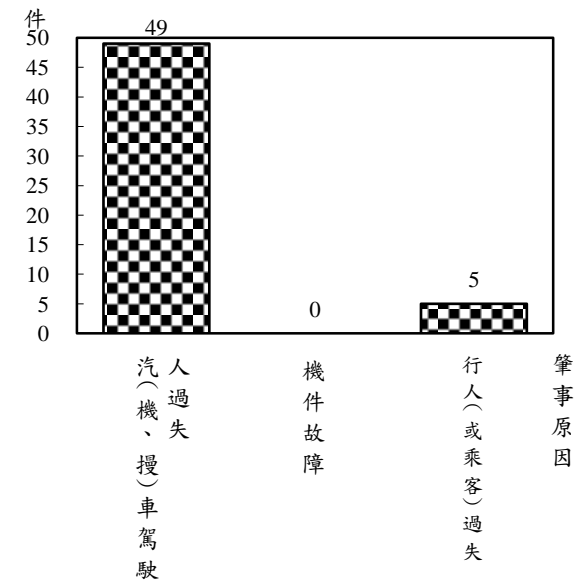
新竹縣道路交通事故趨勢圖



2. 道路交通事故肇事原因

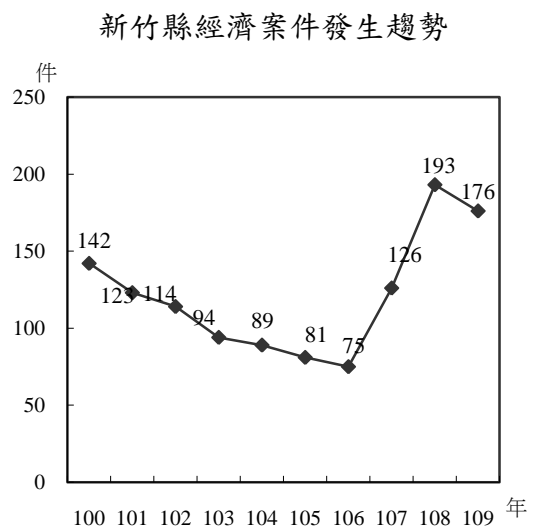
民國109年新竹縣道路交通事故主要肇事原因為汽(機、慢)車駕駛人過失49件占90.74%居首，行人(或乘客)過失5件占9.26%次之。

新竹縣違反道路管理事件統計圖



(四)經濟

民國109年新竹縣經濟案件發生數為176件，與108年193件減少17件。經濟案件中以違反洗錢防制法117件占66.48% 居首；其次為侵害智慧財產權20件占 11.36%。



二、統計表

新竹縣政府警察局編制員額與現有人數統計

民國109年12月底

單位：人

	編制人數	預算人數	現有人數	缺額	
				編制	預算
總計	1,212	1,183	1,136	76	47
局本部 (含直屬隊)	470	443	309	161	134
竹北分局	166	166	202	(36)	(36)
新湖分局	144	144	166	(22)	(22)
竹東分局	192	192	205	(13)	(13)
新埔分局	106	105	112	(6)	(7)
橫山分局	134	133	142	(8)	(9)

資料來源：本局人事室。

新竹縣現有分駐（派出所）警力配置

民國109年12月底

	名稱	所數	值宿 所數	現有警力數(人)		
				所長	副所長	警員
總計	分駐所	8	3	8	7	73
	派出所	45	31	36	37	361
	駐在所	-	-	-	-	-
竹北分局	分駐所	-	-	-	-	-
	派出所	6	2	6	6	100
	駐在所	-	-	-	-	-
竹東分局	分駐所	4	2	4	3	20
	派出所	12	9	9	10	83
	檢查所	-	-	-	-	-
新埔分局	分駐所	1	-	1	1	12
	派出所	10	9	7	7	42
	駐在所	-	-	-	-	-
橫山分局	分駐所	2	1	2	2	29
	派出所	12	10	9	9	54
	檢查所	-	-	-	-	-
新湖分局	分駐所	1	-	1	1	12
	派出所	5	1	5	5	82
	檢查所	-	-	-	-	-

資料來源：本局行政科(10951-01-07-2)。

新竹縣戶數、人口數及村里、鄰數統計

民國109年12月底

	戶數	人口數			村里數	鄰數
		合計	男	女		
總計	205,836	570,775	291,376	279,399	192	3,294
竹北市	74,516	200,782	99,901	100,881	31	711
關西鎮	9,342	27,775	14,930	12,845	21	294
新埔鎮	11,330	33,027	17,588	15,439	19	292
竹東鎮	35,407	97,100	48,870	48,230	25	525
湖口鄉	28,663	78,971	39,990	38,981	20	462
橫山鄉	4,398	12,547	6,808	5,739	11	149
新豐鄉	19,420	57,511	29,477	28,034	17	272
芎林鄉	6,852	19,872	10,502	9,370	12	143
寶山鄉	5,997	14,619	7,954	6,665	10	120
北埔鄉	3,134	9,035	4,932	4,103	9	96
峨眉鄉	2,080	5,403	2,974	2,429	6	86
尖石鄉	2,933	9,646	5,019	4,627	7	86
五峰鄉	1,764	4,487	2,431	2,056	4	58

資料來源：新竹縣政府民政處。

新竹縣政府警察局歲入、歲出、預算、決算數統計

單位：千元

	歲 出		歲 入	
	預 算 數	決 算 數	預 算 數	決 算 數
99	1,849,412	1,751,582	239,682	151,476
100	1,868,194	1,718,438	285,227	237,667
101	1,963,403	1,781,480	263,413	234,052
102	1,965,615	1,750,614	267,514	267,661
103	2,064,517	1,828,885	284,512	258,447
104	1,903,355	1,676,813	288,929	312,810
105	1,882,603	1,651,559	313,957	35,646
106	1,845,699	1,661,570	363,733	62,881
107	1,801,085	1,712,947	377,329	355,681
108	1,855,042	1,729,675	400,949	386,269
109	2,110,180	1,992,590	528,497	542,513
本年度與上年度 增減比較(%)	+13.75	+15.20	+31.81	+40.45

資料來源：本局會計室。

附 註：預算數含追、加減數及調整待遇。

新竹縣警察機關人員獎勵統計

單位：人

	總 計	警 監 (簡 任)						
		計	勳 章	警 察 獎 章	記大功 二 次	記大功 一 次	記 功	嘉 獎
民國100年	30,286	23	-	-	-	1	7	15
民國101年	31,925	1	-	-	-	-	1	-
民國102年	30,401	6	-	-	-	-	2	4
民國103年	31,399	16	-	-	-	-	6	10
民國104年	27,994	18	-	-	-	-	2	16
民國105年	33,441	17	-	-	-	-	5	12
民國106年	32,565	23	-	-	-	-	5	18
民國107年	36,460	41	-	-	-	-	8	33
民國108年	40,606	49	-	-	-	-	11	38
民國109年	47,968	25	-	-	-	1	6	18
1 月	1,601	-	-	-	-	-	-	-
2 月	3,394	5	-	-	-	-	2	3
3 月	6,935	3	-	-	-	-	-	3
4 月	3,844	-	-	-	-	-	-	-
5 月	3,603	-	-	-	-	-	-	-
6 月	2,721	-	-	-	-	-	-	-
7 月	2,766	-	-	-	-	-	-	-
8 月	5,473	2	-	-	-	-	-	2
9 月	5,611	6	-	-	-	-	3	3
10 月	3,587	-	-	-	-	-	-	-
11 月	5,815	4	-	-	-	1	-	3
12 月	2,618	5	-	-	-	-	1	4
本年與上年 增減比較(%)	+18.13	-48.98	-	-	-	-	-45.45	-52.63

資料來源：本局人事室(10951-01-03-2)。

新竹縣警察機關人員獎勵統計（續1）

單位：人

	警 正 (薦 任)						
	計	勳章	警察獎章	記大功二次	記大功一次	記功	嘉獎
民國100年	13,246	-	40	-	21	701	12,483
民國101年	14,907	-	54	3	25	788	14,037
民國102年	14,592	-	37	1	8	771	13,775
民國103年	14,579	-	46	2	13	757	13,761
民國104年	13,501	-	52	1	12	770	12,666
民國105年	9,031	-	19	-	6	522	8,484
民國106年	9,577	-	14	-	6	384	9,173
民國107年	9,981	-	18	-	1	472	9,490
民國108年	11,756	-	19	-	8	598	11,131
民國109年	12,820	-	20	3	11	584	12,202
1 月	619	-	-	-	-	31	588
2 月	1,392	-	-	-	-	80	1,312
3 月	2,585	-	-	-	-	95	2,490
4 月	926	-	-	-	-	54	872
5 月	544	-	-	-	-	12	532
6 月	388	-	19	3	-	18	348
7 月	770	-	-	-	-	58	712
8 月	2,088	-	-	-	-	125	1,963
9 月	1,155	-	-	-	9	41	1,105
10 月	684	-	-	-	-	32	652
11 月	1,205	-	-	-	1	24	1,180
12 月	464	-	1	-	1	14	448
本年與上年 增減比較(%)	+9.05	-	+5.26	-	+37.50	-2.34	+9.62

新竹縣警察機關人員獎勵統計（續完）

單位：人

	警 佐 (警 佐 待 遇 、 委 任)						
	計	勳 章	警 察 獎 章	記大功 二 次	記大功 一 次	記 功	嘉 獎
民國100年	9,030	-	10	-	-	178	8,842
民國101年	17,017	-	23	-	-	238	16,756
民國102年	15,803	-	41	-	1	231	15,530
民國103年	16,804	-	42	-	1	369	16,392
民國104年	14,475	-	29	-	2	348	14,096
民國105年	24,393	-	45	-	10	484	23,854
民國106年	22,965	-	30	1	3	311	22,620
民國107年	26,438	-	28	-	3	490	25,917
民國108年	28,801	-	49	-	7	586	28,159
民國109年	35,123	-	46	1	5	592	34,479
1 月	982	-	-	-	-	31	951
2 月	1,997	-	-	-	3	53	1,941
3 月	4,347	-	-	-	-	80	4,267
4 月	2,918	-	-	-	-	44	2,874
5 月	3,059	-	-	-	-	60	2,999
6 月	2,333	-	42	1	-	56	2,234
7 月	1,996	-	-	-	1	26	1,969
8 月	3,383	-	-	-	-	49	3,334
9 月	4,450	-	-	-	-	50	4,400
10 月	2,903	-	2	-	-	54	2,847
11 月	4,606	-	-	-	1	63	4,542
12 月	2,149	-	2	-	-	26	2,121
本年與上年 增減比較(%)	+21.95	-	-6.12	-	-28.57	+1.02	+22.44

新竹縣警察機關人員懲處統計

單位：人

	總計	警 監 (簡任)							
		計	懲戒	免職	停職	記一次大過	記過二次	記過一次	申誡
民國100年	644	-	-	-	-	-	-	-	-
民國101年	646	12	-	-	-	-	-	-	12
民國102年	624	-	-	-	-	-	-	-	-
民國103年	425	-	-	-	-	-	-	-	-
民國104年	357	-	-	-	-	-	-	-	-
民國105年	270	-	-	-	-	-	-	-	-
民國106年	235	1	-	-	-	-	-	-	1
民國107年	225	-	-	-	-	-	-	-	-
民國108年	245	-	-	-	-	-	-	-	-
民國109年	348	-	-	-	-	-	-	-	-
1 月	21	-	-	-	-	-	-	-	-
2 月	30	-	-	-	-	-	-	-	-
3 月	29	-	-	-	-	-	-	-	-
4 月	31	-	-	-	-	-	-	-	-
5 月	32	-	-	-	-	-	-	-	-
6 月	7	-	-	-	-	-	-	-	-
7 月	22	-	-	-	-	-	-	-	-
8 月	22	-	-	-	-	-	-	-	-
9 月	77	-	-	-	-	-	-	-	-
10 月	29	-	-	-	-	-	-	-	-
11 月	22	-	-	-	-	-	-	-	-
12 月	26	-	-	-	-	-	-	-	-
本年與上年 增減比較(%)	+42.04	-	-	-	-	-	-	-	-

資料來源：本局人事室(10951-01-04-2)。

新竹縣警察機關人員懲處統計(續1)

單位：人

	警 正 (薦 任)							申 誠
	計	懲 戒	免 職	停 職	記 一 大 過	記 過 二 次	記 過 一 次	
民國100年	244	1	-	1	1	5	17	219
民國101年	246	-	-	2	-	3	30	211
民國102年	224	-	1	-	-	7	23	193
民國103年	130	-	-	1	-	2	10	117
民國104年	139	1	1	-	-	1	15	121
民國105年	38	-	-	-	-	1	9	28
民國106年	27	1	-	-	-	-	4	22
民國107年	40	-	-	-	-	1	6	33
民國108年	34	-	-	1	-	3	4	26
民國109年	38	-	-	-	-	-	1	37
1 月	6	-	-	-	-	-	-	6
2 月	7	-	-	-	-	-	-	7
3 月	4	-	-	-	-	-	-	4
4 月	-	-	-	-	-	-	-	-
5 月	2	-	-	-	-	-	-	2
6 月	-	-	-	-	-	-	-	-
7 月	3	-	-	-	-	-	1	2
8 月	2	-	-	-	-	-	-	2
9 月	8	-	-	-	-	-	-	8
10 月	2	-	-	-	-	-	-	2
11 月	1	-	-	-	-	-	-	1
12 月	3	-	-	-	-	-	-	3
本年與上年 增減比較(%)	+11.76	-	-	-100.00	-	-100.00	-75.00	+42.31

新竹縣警察機關人員懲處統計（續完）

單位：人

	警 佐 (警 佐 待 遇 、 委 任)							申 誠
	計	懲 戒	免 職	停 職	記 一 大 過	記 過 二 次	記 過 一 次	
民國100年	400	1	2	-	1	4	15	377
民國101年	388	-	1	2	4	3	20	358
民國102年	400	2	-	-	4	2	15	377
民國103年	295	3	-	-	1	1	12	278
民國104年	218	2	2	1	1	3	14	195
民國105年	232	-	-	-	-	6	17	209
民國106年	207	-	-	-	-	2	14	191
民國107年	185	-	-	-	1	6	26	152
民國108年	211	-	-	-	3	1	9	198
民國109年	310	-	-	-	1	2	8	299
1 月	15	-	-	-	-	-	1	14
2 月	23	-	-	-	-	-	-	23
3 月	25	-	-	-	-	-	3	22
4 月	31	-	-	-	-	-	-	31
5 月	30	-	-	-	-	-	1	29
6 月	7	-	-	-	-	-	-	7
7 月	19	-	-	-	-	-	-	19
8 月	20	-	-	-	1	-	1	18
9 月	69	-	-	-	-	1	1	67
10 月	27	-	-	-	-	-	1	26
11 月	21	-	-	-	-	-	-	21
12 月	23	-	-	-	-	1	-	22
本年與上年 增減比較(%)	+46.92	-	-	-	-66.67	+100.00	-11.11	+51.01

新竹縣警察機關人員違紀案件統計

	品 操 紀 律 部 份						工 作 紀 律 部 份					
	重大違紀 (記過二次以上)			一般違紀 (記過以下)			重大違紀 (記過二次以上)			一般違紀 (記過以下)		
	控案	查 實		控案	查 實		控案	查 實		控案	查 實	
	(件)	件數	人數	(件)	件數	人數	(件)	件數	人數	(件)	件數	人數
民國109年	-	-	-	1	1	1	-	-	-	-	-	-
1 月	-	-	-	-	-	-	-	-	-	-	-	-
2 月	-	-	-	-	-	-	-	-	-	-	-	-
3 月	-	-	-	-	-	-	-	-	-	-	-	-
4 月	-	-	-	-	-	-	-	-	-	-	-	-
5 月	-	-	-	-	-	-	-	-	-	-	-	-
6 月	-	-	-	-	-	-	-	-	-	-	-	-
7 月	-	-	-	-	-	-	-	-	-	-	-	-
8 月	-	-	-	-	-	-	-	-	-	-	-	-
9 月	-	-	-	-	-	-	-	-	-	-	-	-
10 月	-	-	-	1	1	1	-	-	-	-	-	-
11 月	-	-	-	-	-	-	-	-	-	-	-	-
12 月	-	-	-	-	-	-	-	-	-	-	-	-

資料來源：本局督察科(10959-01-02-2及10959-01-03-2)

新竹縣刑事案件發生數分類統計

單位：件、人

		總計	竊盜				贓物	賭博	傷害			詐欺背信			妨害自由	
			計	重大竊盜	普通竊盜	汽車竊盜			機車竊盜	計	重傷害	一般傷害	計	詐欺		背信
106年	發生數	7,396	1,575	-	899	288	388	8	104	290	-	290	479	464	15	203
	破獲數	6,851	1,542	-	850	305	387	12	69	276	-	276	419	406	13	192
	人犯數	6,910	1,112	-	830	164	118	7	95	401	-	401	527	514	13	234
107年	發生數	6,899	1,489	2	909	212	366	1	65	258	1	257	437	395	42	198
	破獲數	6,290	1,337	2	849	158	328	3	29	244	1	243	339	310	29	188
	人犯數	7,686	1,166	11	922	125	108	4	45	339	3	336	534	516	18	259
108年	發生數	6,695	1,328	-	908	139	281	6	100	279	-	279	519	485	34	214
	破獲數	6,188	1,227	-	858	119	250	3	76	277	-	277	454	428	26	205
	人犯數	6,437	1,008	-	847	91	70	4	119	373	-	373	633	608	25	275
109年	發生數	7,032	930	1	664	68	197	5	45	269	1	268	490	449	41	272
	破獲數	6,653	892	1	656	50	185	5	32	261	1	260	446	404	42	253
	人犯數	7,521	798	2	636	71	89	7	119	345	2	343	884	855	29	314

資料來源：內政部警政署、本局刑事警察大隊。

新竹縣刑事案件發生數分類統計（續1）

單位：件、人

		殺人			駕駛過失	妨害婚姻及家庭	妨害風化	妨害性自主罪				內亂	恐嚇取財			
		計	故意殺人	過失致死				計	強制性交	共同強制性交	對幼性交		性交猥褻	計	重大恐嚇取財	一般恐嚇取財
106年	發生數	8	8	-	364	21	34	109	7	-	20	82	-	24	-	24
	破獲數	8	8	-	365	23	31	109	10	-	20	79	-	18	-	18
	人犯數	8	8	-	400	31	31	109	9	-	17	83	-	24	-	24
107年	發生數	5	5	-	470	12	33	114	3	-	17	94	-	13	-	13
	破獲數	5	5	-	470	11	32	117	3	-	18	96	-	9	-	9
	人犯數	10	10	-	513	11	36	108	3	-	18	87	-	18	-	18
108年	發生數	6	5	1	522	15	31	116	3	-	2	111	-	14	-	14
	破獲數	6	5	1	520	15	30	114	3	-	2	109	-	7	-	7
	人犯數	9	6	3	540	22	29	104	2	-	2	100	-	19	-	19
109年	發生數	10	8	2	587	11	29	127	1	-	1	125	-	23	-	23
	破獲數	9	7	2	586	8	29	127	1	-	1	125	-	15	-	15
	人犯數	17	15	2	647	9	36	109	1	-	1	107	-	27	-	27

新竹縣刑事案件發生數分類統計（續2）

單位：件、人

		擄人勒贖	侵占	偽造文書 印文	違反毒品危害防制條例					毀棄損壞	妨害公務	違反著作 權	違反商標 法	妨害電腦 使用	
					計	第一級毒 品	第二級毒 品	第三級毒 品	第四級毒 品						其他
106 年	發生數	-	91	49	1,486	281	1,152	49	1	3	133	35	44	23	28
	破獲數	-	83	47	1,294	222	1,037	32	-	3	106	36	3	9	4
	人犯數	-	63	52	1,328	231	1,058	36	-	3	113	40	6	10	3
107 年	發生數	-	111	26	1,160	236	885	38	1	-	149	34	71	23	48
	破獲數	-	95	27	1,070	227	830	12	1	-	107	34	8	37	2
	人犯數	-	93	32	1,108	253	838	13	4	-	125	37	11	37	1
108 年	發生數	-	141	41	879	236	597	44	1	1	164	35	50	30	67
	破獲數	-	131	35	757	204	533	19	1	-	144	34	13	54	12
	人犯數	-	100	40	728	192	513	22	1	-	149	36	16	52	13
109 年	發生數	-	190	43	1,081	157	886	37	1	-	114	58	51	29	35
	破獲數	-	183	36	996	131	829	35	1	-	96	57	17	3	23
	人犯數	-	147	40	974	125	809	39	1	-	110	53	19	3	23

新竹縣刑事案件發生數分類統計（續3）

單位：件、人

		強盜搶奪			竊佔	偽造 有價證券	妨害 秩序	違反藥事 法	違反國家 總動員法	違反森 林法	公共危 險	侵害墳 墓屍體	重利	妨害名 譽	違反選 罷法	妨害秘 密
		計	強盜	搶奪												
106 年	發生數	15	9	6	25	-	1	2	-	15	1,771	-	15	99	-	4
	破獲數	14	9	5	23	-	-	-	-	1	1,767	-	14	89	-	2
	人犯數	26	20	6	24	-	-	-	-	-	1,751	-	26	91	-	2
107 年	發生數	6	1	5	22	-	3	2	-	6	1,650	-	11	110	59	17
	破獲數	6	1	5	22	-	2	1	-	3	1,648	-	9	96	53	14
	人犯數	7	2	5	41	-	4	1	-	2	1,644	-	10	103	933	14
108 年	發生數	10	4	6	17	1	1	4	-	1	1,651	-	7	125	1	13
	破獲數	10	4	6	15	1	-	-	-	-	1,639	-	7	118	1	12
	人犯數	11	4	7	20	1	-	-	-	-	1,632	-	7	125	-	13
109 年	發生數	4	2	2	23	2	23	1	-	5	1,983	-	17	153	5	9
	破獲數	4	2	2	22	2	23	1	-	3	1,974	-	12	139	3	8
	人犯數	6	4	2	31	3	102	1	-	17	1,943	-	26	153	23	8

新竹縣刑事案件發生數分類統計（續完）

單位：件、人

		遺棄	違反貪污治罪條例	懲治走私條例	妨害兵役	偽造貨幣	偽造度量衡	偽證	誣告	湮滅證據	瀆職	脫逃	藏匿人犯	違反槍砲彈藥刀械管制條例	違反就業服務法	其他
106年	發生數	1	-	-	-	3	-	-	5	-	1	-	1	49	-	281
	破獲數	-	-	-	-	3	-	-	5	-	1	-	1	37	-	248
	人犯數	-	-	-	-	3	-	-	3	-	1	-	1	41	-	347
107年	發生數	-	-	-	-	-	-	-	3	-	1	-	-	54	-	238
	破獲數	-	-	-	-	-	-	-	3	-	1	-	-	32	1	235
	人犯數	-	-	-	-	-	-	-	3	-	1	-	-	28	1	407
108年	發生數	3	-	-	-	3	-	-	10	-	1	-	1	48	-	241
	破獲數	3	-	-	-	3	-	-	10	-	1	-	1	30	-	223
	人犯數	2	-	-	-	3	-	-	11	-	1	-	2	32	-	308
109年	發生數	4	1	-	-	-	-	-	7	-	-	2	3	48	1	342
	破獲數	2	1	-	-	-	-	-	7	-	-	2	2	30	1	343
	人犯數	1	1	-	-	-	-	-	5	-	-	4	1	25	1	489

新竹縣查獲違法經濟案件統計

	總 計			違 反 金 融			違反公平交易法			違法販賣汽柴油			走 私		
	件數	人數	估計金額	件數	人數	估計金額	件數	人數	估計金額	件數	人數	估計金額	件數	人數	估計金額
民國99年	96	195	47,198,765	39	82	29,171,600	-	-	-	1	1	31,680	3	3	1,207,370
民國100年	142	286	462,670,298	51	125	461,378,808	1	1	-	2	2	96,000	4	5	915,570
民國101年	123	251	386,038,527	42	100	385,326,403	-	-	-	-	-	-	6	6	78,445
民國102年	114	271	80,563,201	46	143	78,943,200	-	-	-	-	-	-	5	5	173,728
民國103年	94	171	39,543,760	37	56	25,760,150	-	-	-	-	-	-	1	1	68,600
民國104年	89	180	83,586,753	41	78	43,413,000	1	8	215,948	-	-	-	3	3	354,030
民國105年	81	145	138,977,190	26	55	133,735,248	-	-	-	1	1	12,377	3	3	1,391,787
本年與上年 增減比較(%)	-8.99	-19.44	+66.27	-36.59	-29.49	+208.05	-100.00	-100.00	-100.00	-	-	-	+0.00	+0.00	+293.13

資料來源：本局刑事警察大隊(1735-01-01-2)。

附註：由於報表歸類方式改變，民國106年後資料以修正後報表表達。

新竹縣查獲違法經濟案件統計（續完）

	產製、販賣私劣酒			侵害智慧財產權			盜採砂(土)石		濫(盜)伐林木		濫墾林地、山坡地		其他經濟案件		
	件數	人數	估計金額	件數	人數	估計金額	件數	人數	件數	人數	件數	人數	件數	人數	估計金額
民國99年	9	9	503,975	17	35	16,284,140	3	19	19	38	5	8	-	-	-
民國100年	5	5	51,220	18	19	228,700	3	8	56	119	2	2	-	-	-
民國101年	4	4	62,079	17	22	571,600	3	10	49	107	2	2	-	-	-
民國102年	2	2	238	15	18	1,446,035	2	8	41	92	3	3	-	-	-
民國103年	5	5	172,610	17	23	13,542,400	2	4	29	79	3	3	-	-	-
民國104年	4	4	46,380	20	25	39,557,395	2	20	10	29	8	13	-	-	-
民國105年	-	-	-	23	25	3,837,778	-	-	16	39	12	22	-	-	-
本年與上年 增減比較(%)	-100.00	-100.00	-100.00	+15.00	+0.00	-90.30	-100.00	-100.00	+60.00	+34.48	+50.00	+69.23	-	-	-

資料來源：本局刑事警察大隊(1735-01-01-2)。

附註：由於報表歸類方式改變，民國106年後資料以修正後報表表達。

新竹縣查獲違法經濟案件統計

	總 計			違 反 金 融			違反洗錢防制法			囤積哄抬民生物資			違反石油管理法		
	件數	人數	估計金額	件數	人數	估計金額	件數	人數	估計金額	件數	人數	估計金額	件數	人數	估計金額
民國106年	75	153	31,205,243	14	40	20,365,143	-	-	8,575,140	-	-	-	-	-	-
民國107年	126	207	19,978,416	12	17	8,075,000	42	55	9,698,566	-	-	-	-	-	-
民國108年	193	246	43,037,874	15	18	7,490,023	129	162	34,399,894	-	-	-	-	-	-
民國109年	176	297	48,521,062	17	34	21,218,849	117	170	25,145,955	1	1	198	-	-	-
1 月	7	18	2,314,299	1	3	1,814,299	2	3	300,000	-	-	-	-	-	-
2 月	18	34	3,995,526	-	-	-	18	34	3,995,526	-	-	-	-	-	-
3 月	15	23	2,699,860	-	-	-	7	14	1,599,860	-	-	-	-	-	-
4 月	20	38	3,501,126	4	6	230,000	11	22	3,090,066	-	-	-	-	-	-
5 月	21	37	9,939,371	4	12	7,710,000	13	17	2,229,371	-	-	-	-	-	-
6 月	11	24	891,078	-	-	-	9	11	891,078	-	-	-	-	-	-
7 月	12	16	2,167,068	2	4	530,000	9	9	1,637,068	-	-	-	-	-	-
8 月	18	35	4,780,710	2	3	803,550	11	12	3,702,160	-	-	-	-	-	-
9 月	18	25	3,777,060	1	1	20,000	15	22	3,657,060	-	-	-	-	-	-
10 月	16	23	12,077,134	2	4	10,050,000	8	10	1,926,936	1	1	198	-	-	-
11 月	12	13	1,135,911	1	1	61,000	8	9	874,911	-	-	-	-	-	-
12 月	8	11	1,241,919	-	-	-	6	7	1,241,919	-	-	-	-	-	-
本年與上年 增減比較(%)	+117.28	+104.83	-65.09	-34.62	-38.18	-84.13									

資料來源：本局刑事警察大隊(1735-01-01-2)。

附註：由於報表歸類方式改變，民國106年後資料以修正後報表表達。

新竹縣查獲違法經濟案件統計（續1）

	走私			產製、販賣私劣酒			侵害智慧財產權			盜採砂(土)石		濫(盜)伐林木	
	件數	人數	估計金額	件數	人數	估計金額	件數	人數	估計金額	件數	人數	件數	人數
民國106年	-	-	-	-	-	-	10	18	2,264,960	-	-	22	39
民國107年	-	-	-	-	-	-	46	48	2,202,000	-	-	14	51
民國108年	1	1	25,667	1	1	93,000	29	33	1,029,290	-	-	5	8
民國109年	-	-	-	-	-	-	20	26	2,156,060	-	-	3	23
1 月	-	-	-	-	-	-	2	2	200,000	-	-	2	10
2 月	-	-	-	-	-	-	-	-	-	-	-	-	-
3 月	-	-	-	-	-	-	6	6	1,100,000	-	-	-	-
4 月	-	-	-	-	-	-	2	3	181,060	-	-	-	-
5 月	-	-	-	-	-	-	2	5	-	-	-	-	-
6 月	-	-	-	-	-	-	-	-	-	-	-	-	-
7 月	-	-	-	-	-	-	-	-	-	-	-	-	-
8 月	-	-	-	-	-	-	2	3	275,000	-	-	1	13
9 月	-	-	-	-	-	-	1	1	100,000	-	-	-	-
10 月	-	-	-	-	-	-	3	4	100,000	-	-	-	-
11 月	-	-	-	-	-	-	2	2	200,000	-	-	-	-
12 月	-	-	-	-	-	-	-	-	-	-	-	-	-
本年與上年 增減比較(%)	-100.00	-100.00	-100.00	-	-	-	-13.04	+4.00	-43.82	-	-	-81.25	-41.03

資料來源：本局刑事警察大隊(1735-01-01-2)。

附註：由於報表歸類方式改變，民國106年後資料以修正後報表表達。

新竹縣查獲違法經濟案件統計（續完）

	濫墾林地、山坡地		非法食品			非法藥物			其他經濟案件		
	件數	人數	件數	人數	估計金額	件數	人數	估計金額	件數	人數	估計金額
民國106年	29	56	-	-	-	-	-	-	-	-	-
民國107年	11	35	-	-	-	1	1	2,850	-	-	-
民國108年	13	23	-	-	-	-	-	-	-	-	-
民國109年	18	43	-	-	-	-	-	-	-	-	-
1 月	-	-	-	-	-	-	-	-	-	-	-
2 月	-	-	-	-	-	-	-	-	-	-	-
3 月	2	3	-	-	-	-	-	-	-	-	-
4 月	3	7	-	-	-	-	-	-	-	-	-
5 月	2	3	-	-	-	-	-	-	-	-	-
6 月	2	13	-	-	-	-	-	-	-	-	-
7 月	1	3	-	-	-	-	-	-	-	-	-
8 月	2	4	-	-	-	-	-	-	-	-	-
9 月	1	1	-	-	-	-	-	-	-	-	-
10 月	2	4	-	-	-	-	-	-	-	-	-
11 月	1	1	-	-	-	-	-	-	-	-	-
12 月	2	4	-	-	-	-	-	-	-	-	-
本年與上年 增減比較(%)	+50.00	+95.45	-	-	-	-	-	-	-	-	-

資料來源：本局刑事警察大隊(1735-01-01-2)。

附註：由於報表歸類方式改變，民國106年後資料以修正後報表表達。

新竹縣處理違反社會秩序維護法案件統計

	總 計		妨 害 安寧 秩序		妨 害 善良 風 俗		妨害公務		妨 害 他 人 身 體 財 產	
	件數	人數	件數	人數	件數	人數	件數	人數	件數	人數
民國100年	165	168	136	136	28	31	1	1	-	-
民國101年	194	221	94	98	98	119	-	-	2	4
民國102年	162	197	75	79	85	116	2	2	-	-
民國103年	112	149	55	55	56	88	-	-	1	6
民國104年	104	211	31	31	73	180	-	-	-	-
民國105年	81	122	37	37	44	85	-	-	-	-
民國106年	67	122	28	31	37	89	1	1	1	1
民國107年	72	114	13	15	54	89	-	-	5	10
民國108年	71	172	30	32	37	111	-	-	4	29
民國109年	56	95	24	27	28	62	2	2	2	4
1 月	7	13	3	3	1	5	1	1	2	4
2 月	5	6	3	3	2	3	-	-	-	-
3 月	3	11	2	2	1	9	-	-	-	-
4 月	4	5	3	3	1	2	-	-	-	-
5 月	8	14	1	1	7	13	-	-	-	-
6 月	4	8	2	2	2	6	-	-	-	-
7 月	3	3	3	3	-	-	-	-	-	-
8 月	1	1	-	-	1	1	-	-	-	-
9 月	2	4	1	3	1	1	-	-	-	-
10 月	4	7	2	2	1	4	1	1	-	-
11 月	8	10	1	1	7	9	-	-	-	-
12 月	7	13	3	4	4	9	-	-	-	-
本年與上年 增減比較(%)	-21.13	-44.77	-20.0	-15.6	-24.32	-44.14	-	-	-50.00	-86.21

資料來源：本局刑事警察大隊(10953-01-01-2)。

新竹縣機動車輛肇事統計

	肇事件數 (A1及A2類)	死傷人數(人)			機動車輛數 月(年)底	每萬輛機動車輛肇事率(A1及A2類)		
		合計	死亡	受傷		件數	死亡	受傷
109 年	10,961	14,228	56	14,172	540,347	202.85	1.04	262.28
1 月	868	1,141	4	1,137	528,601	16.42	0.08	21.51
2 月	865	1,126	5	1,121	529,595	16.33	0.09	21.17
3 月	856	1,100	2	1,098	530,281	16.14	0.04	20.71
4 月	831	1,087	6	1,081	530,827	15.65	0.11	20.36
5 月	852	1,094	3	1,091	531,772	16.02	0.06	20.52
6 月	957	1,263	5	1,258	532,992	17.96	0.09	23.60
7 月	925	1,208	4	1,204	534,734	17.30	0.07	22.52
8 月	896	1,189	4	1,185	535,928	16.72	0.07	22.11
9 月	846	1,121	4	1,117	538,002	15.72	0.07	20.76
10 月	967	1,247	8	1,239	538,870	17.94	0.15	22.99
11 月	1,009	1,304	7	1,297	540,294	18.68	0.13	24.01
12 月	1,089	1,348	4	1,344	540,347	20.15	0.07	24.87

資料來源：內政部警政署警政統計月報。

新竹縣道路交通事故統計

	總計			A1 類			A2 類		肇事原因(A1類)		
	件數	死亡 (人)	受傷 (人)	件數	死亡 (人)	受傷 (人)	件數	受傷 (人)	汽(機、慢) 車駕駛人過 失	機件故障	行人(或 乘客)過 失
109 年	10,961	56	14,172	54	56	24	10,907	14,148	49	-	5
1 月	868	4	1,137	4	4	2	864	1,135	4	-	-
2 月	865	5	1,121	5	5	4	860	1,117	5	-	-
3 月	856	2	1,098	2	2	-	854	1,098	2	-	-
4 月	831	6	1,081	5	6	1	826	1,080	5	-	-
5 月	852	3	1,091	3	3	3	849	1,088	2	-	1
6 月	957	5	1,258	5	5	2	952	1,256	4	-	1
7 月	925	4	1,204	4	4	1	921	1,203	4	-	-
8 月	896	4	1,185	4	4	-	892	1,185	4	-	-
9 月	846	4	1,117	4	4	4	842	1,113	2	-	2
10 月	967	8	1,239	7	8	3	960	1,236	6	-	1
11 月	1,009	7	1,297	7	7	3	1,002	1,294	7	-	-
12 月	1,089	4	1,344	4	4	1	1,085	1,343	4	-	-

資料來源：內政部警政署警政統計月報。

新竹縣查獲槍彈刀械統計

	槍 枝 (枝)				彈 藥 (顆)					刀 械 (把)
	總 計	制 式 槍 枝	土 製 槍 枝	其 他 槍 枝	總 計	子 彈	手 榴 彈	土 製 炸 彈	其 他 彈 類	
109 年	27	2	25	-	263	73	-	-	190	5
1 月	4	-	4	-	33	31	-	-	2	-
2 月	3	-	3	-	2	-	-	-	2	-
3 月	4	1	3	-	21	-	-	-	21	-
4 月	3	-	3	-	26	-	-	-	26	-
5 月	-	-	-	-	14	-	-	-	14	1
6 月	2	-	2	-	4	-	-	-	4	1
7 月	-	-	-	-	1	1	-	-	-	-
8 月	-	-	-	-	-	-	-	-	-	-
9 月	2	1	1	-	46	41	-	-	5	1
10 月	6	-	6	-	110	-	-	-	110	-
11 月	2	-	2	-	6	-	-	-	6	1
12 月	1	-	1	-	-	-	-	-	-	1

資料來源：內政部警政署警政統計月報。

新竹縣防空疏散避難設施

	容 量 總 計 (人)	經 主 管 建 築 機 關 核 定 之 防 空 疏 散 避 難 設 備		防 空 掩 體	
		數 量 (個)	容 量 (人)	數 量 (個)	容 量 (人)
108年	2,845,125	1,306	2,845,125	0	0
竹北分局	2,020,210	675	2,020,210	0	0
竹東分局	385,806	219	385,806	0	0
新埔分局	46,072	67	46,072	0	0
橫山分局	14,331	24	14,331	0	0
新湖分局	378,706	321	378,706	0	0
109年	3,010,492	1,338	3,010,492	0	0
竹北分局	2,149,785	696	2,149,785	0	0
竹東分局	385,318	218	385,318	0	0
新埔分局	46,072	67	46,072	0	0
橫山分局	14,331	24	14,331	0	0
新湖分局	414,986	333	414,986	0	0
本年與上年 增減比較(%)	+5.81	+2.45	+5.81	+0.00	+0.00

資料來源：本局民防管制中心(10954-03-01-2)。

附註：自108年11月起修訂為年報，報表名稱修訂為「新竹縣防空疏散避難設施」。