

中華民國107年
新竹縣政府警察局
統計手冊

新竹縣政府警察局會計室編印
中華民國108年6月

凡 例

1. 本手冊編印之目的，在提供本局一般概況及重要警政統計資料，以備首長及業務主管隨身攜帶參考之用。
2. 本手冊資料來源多取材於本局各業務主管單位提供之資料及二級報表編製，另有部份則取材自警政統計月報。
3. 所用期間如僅稱「年」則為日曆年，即自1月1日起至12月31止；如稱「年度」則為會計年度，自上年7月1日起至當年6月30日止，其有特殊情形者均經分別註明。
4. 所用金額單位均為新台幣，度量衡均採公制。
5. 本手冊所用符號：「-」表示無數字，「...」表示數字未詳，「0」表示數字不及一單位者。
6. 本手冊內各項數字與已發表之各項數字有出入時，悉以本手冊所列數字為準。

目 錄

一、簡要說明及統計圖

- | | |
|---------------|---|
| (一) 預、決算..... | 1 |
| (二) 治安..... | 2 |
| (三) 交通..... | 5 |
| (四) 經濟..... | 6 |

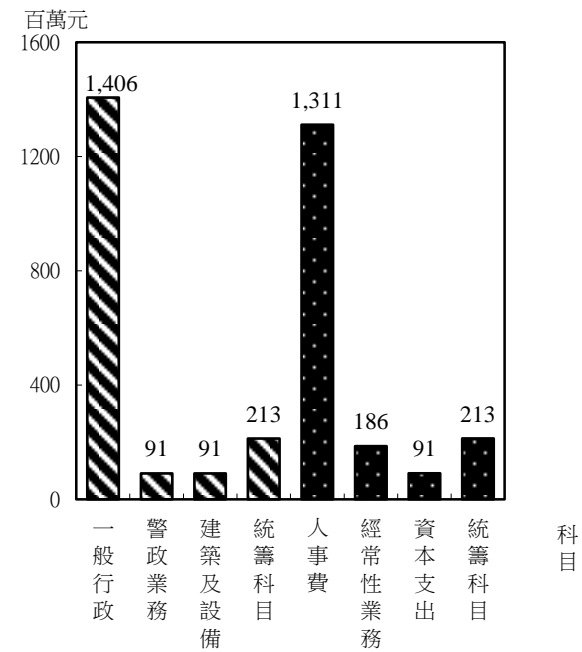
二、統計表

- | | |
|--------------------------------|----|
| 1. 新竹縣政府警察局編制員額與現有人數統計..... | 7 |
| 2. 新竹縣現有分駐(派出所)警力配置..... | 8 |
| 3. 新竹縣戶數、人口數及村里、鄰數統計數..... | 9 |
| 4. 新竹縣政府警察局歲入、歲出、預算、決算數統計..... | 10 |
| 5. 新竹縣警察機關人員獎勵統計..... | 11 |
| 6. 新竹縣警察機關人員懲處統計..... | 14 |
| 7. 新竹縣警察機關人員違紀案件統計..... | 17 |
| 8. 新竹縣刑事案件發生數分類統計..... | 18 |
| 9. 新竹縣查獲違法經濟案件統計..... | 23 |
| 10. 新竹縣處理違反社會秩序維護法案件統計..... | 28 |
| 11. 新竹縣機動車輛警車統計..... | 29 |
| 12. 新竹縣道路交通事故統計..... | 30 |
| 13. 新竹縣查獲槍彈刀械統計..... | 31 |
| 14. 新竹縣防空避難設備統計..... | 32 |

(一)預、決算

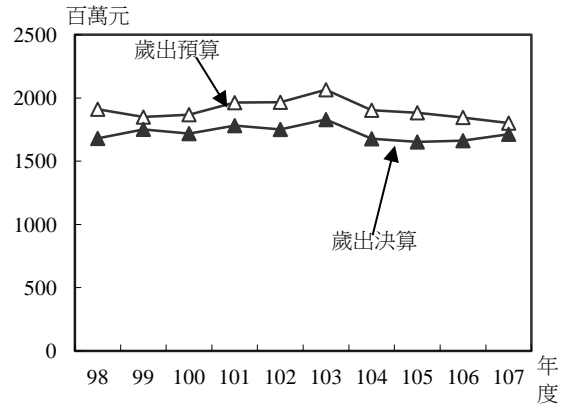
本局民國107年度歲出預算為 1,801,085 千元，其中人事費為 1,310,596 千元，經常性業務經費為 186,117 千元，資本支出為 90,951 千元，統籌科目為 213,421 千元。

新竹縣政府警察局107年度預算概況
業務計畫比較 經、資門比較

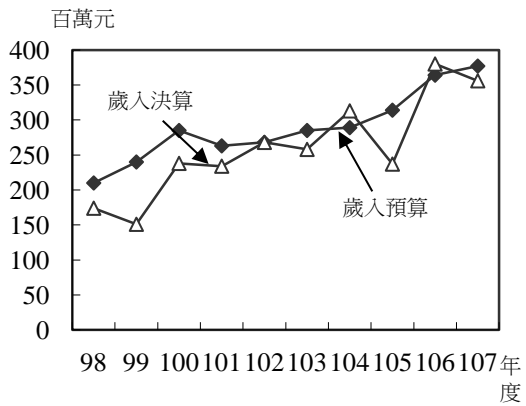


一、簡要說明及統計圖

新竹縣政府警察局歲出預、決算數趨勢



新竹縣政府警察局歲入預、決算數趨勢

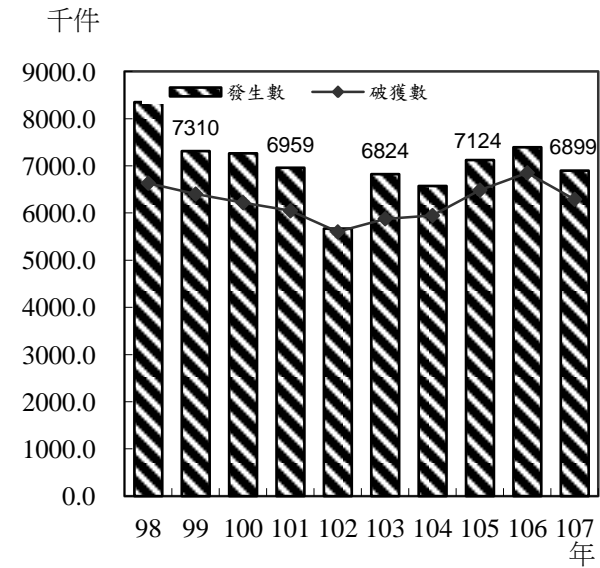


(二)治安

1. 刑事案件發生與破獲

民國107年新竹縣政府警察局受理刑事案件發生數6,899件，較106年7,396件減少497件(6.7%)。刑案破獲率民國107年為91.17%，較106年92.63%減少1.46個百分點。

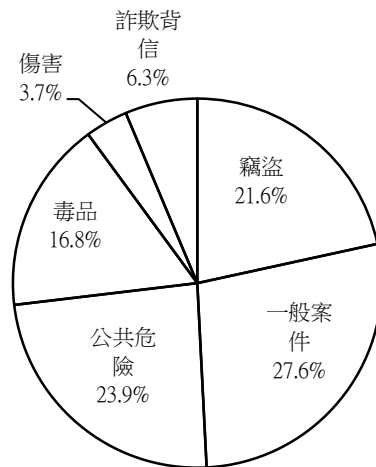
新竹縣刑事案件發生與破獲趨勢



2. 刑事案件發生比率

民國107年各類刑案中以一般案件最多，共發生1,905件，占刑案總數之27.6%，較106年1,795件增加110件；其次為公共危險1,650件占刑案總數之23.9%；再其次為竊盜1,489件，占刑案總數之21.6%。

新竹縣刑事案件發生比率
中華民國107年



3. 各分局刑事案件發生比率

以民國107年年中之各分局轄區人口數與107全年各分局之刑事案件發生數分析，竹東分局每萬人犯罪件數 146.7件最高，竹北分局 146.1件次之，新湖分局82.9件最低；占總發生數之比率以竹北分局 39.1% 居首。

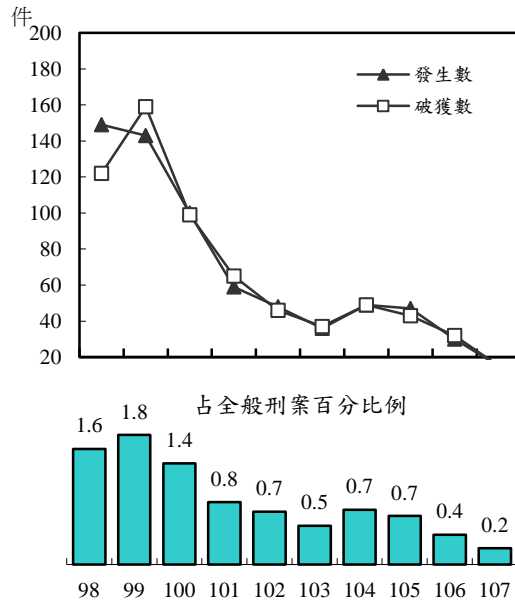
各分局刑事案件發生比率

	年中人口數 (人)	刑事案件發生數 (件)	每萬人犯罪件數	佔總發生數比率 (%)
合計	554,590	6,898	124.4	100
竹北分局	184,646	2,698	146.1	39.1
新湖分局	134,464	1,115	82.9	16.2
竹東分局	130,839	1,919	146.7	27.8
新埔分局	61,976	559	90.2	8.1
橫山分局	42,665	607	142.3	8.8

4. 暴力犯罪發生破獲率

暴力犯罪之定義自89年元月起修為故意殺人、強盜、搶奪、擄人勒贖、恐嚇取財(以著手搶奪、下毒、縱火、爆炸4種手段為限)、強制性交(併含共同強制性交、對幼性交)及重傷害7項。民國107年暴力犯罪發生15件較106年30件減少15件(50%)，破獲率為100%，較106年106.67%減少6.67個百分點。

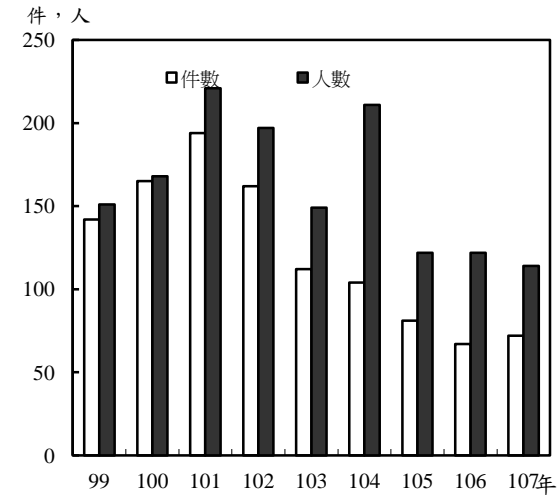
新竹縣暴力犯罪案件發生、破獲趨勢圖



5. 處理違反社會秩序維護法

民國107年新竹縣違反社會秩序維護法案件發生72件，較106年67件增加5件(7%)。違反社會秩序維護法案件發生數以妨害善良風俗54件，占75%居首，妨害安寧秩序13件，占18%次之。

新竹縣違反社會秩序維護法案件發生趨勢圖

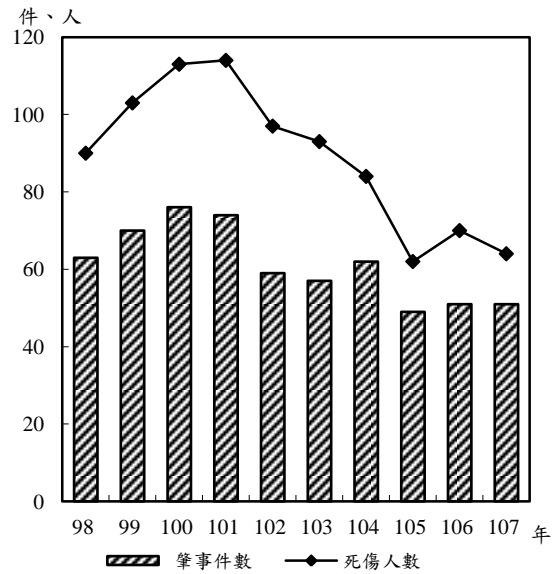


(三)交通

1. 件數統計

民國107年A1類新竹縣道路交通事故件數為51件，較106年51件無增減，107年傷亡人數為64人，較106年70人減少6人。

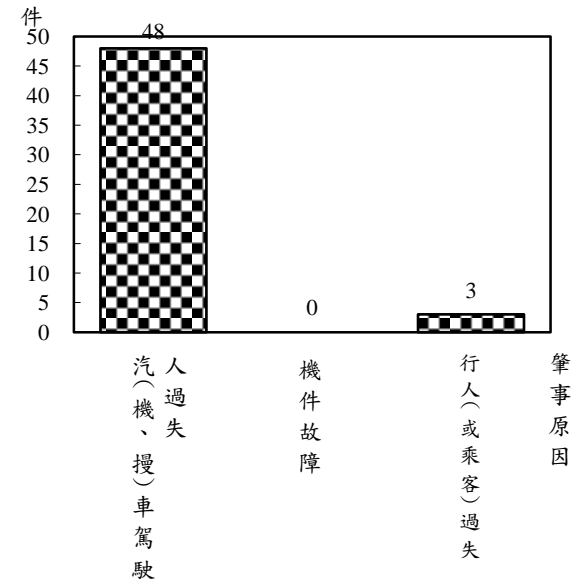
新竹縣道路交通事故趨勢圖



2. 道路交通事故肇事原因

民國107年新竹縣道路交通事故主要肇事原因為汽(機、慢)車駕駛人過失48件占94.12%居首，行人(或乘客)過失3件占5.88%次之。

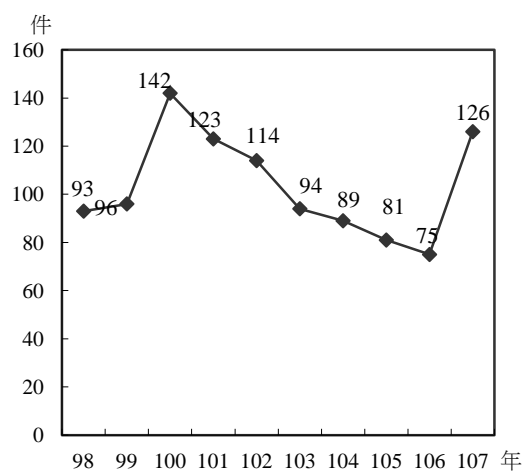
新竹縣違反道路交通管理事件統計圖



(四)經濟

民國107年新竹縣經濟案件發生數為126件，與106年75件增加51件。經濟案件中以侵害智慧財產權46件占36.51% 居首；其次為違反洗錢防制法42件占 33.33%。

新竹縣經濟案件發生趨勢



二、統計表

新竹縣政府警察局編制員額與現有人數統計

民國107年12月底

單位：人

	編制人數	預算人數	現有人數	缺額	
				編制	預算
總計	1,212	1,112	1,095	117	17
局本部	470	405	363	107	42
竹北分局	166	166	175	(9)	(9)
新湖分局	144	134	145	(1)	(11)
竹東分局	192	181	187	5	(6)
新埔分局	106	100	99	7	1
橫山分局	134	126	126	8	-

資料來源：本局人事室。

新竹縣現有分駐（派出所）警力配置

民國107 年12月底

	名 稱	所 數	值 宿 所 數	現 有 警 力 數 (人)		
				所 長	副 所 長	警 員
總 計	分駐所	8	3	8	8	65
	派出所	42	29	38	38	310
	駐在所	-	-	-	-	-
竹北分局	分駐所	-	-	-	-	-
	派出所	6	2	6	6	85
	駐在所	-	-	-	-	-
竹東分局	分駐所	4	2	4	4	25
	派出所	12	9	10	10	81
	檢查所	-	-	-	-	-
新埔分局	分駐所	1	-	1	1	12
	派出所	7	6	7	7	37
	駐在所	-	-	-	-	-
橫山分局	分駐所	2	1	2	2	17
	派出所	12	11	10	10	36
	檢查所	-	-	-	-	-
新湖分局	分駐所	1	-	1	1	11
	派出所	5	1	5	5	71
	檢查所	-	-	-	-	-

資料來源：本局行政課(10951-01-07-2)。

新竹縣戶數、人口數及村里、鄰數統計

民國107年12月底

	戶數	人口數			村里數	鄰數
		合計	男	女		
總計	195,271	557,010	284,385	272,625	192	3,288
竹北市	68,474	187,336	93,241	94,095	31	706
關西鎮	9,408	28,537	15,308	13,229	21	295
新埔鎮	10,777	33,104	17,641	15,463	19	291
竹東鎮	34,116	96,380	48,351	48,029	25	525
湖口鄉	27,032	77,668	39,306	38,362	20	462
橫山鄉	4,438	12,942	7,005	5,937	11	149
新豐鄉	18,820	56,980	29,221	27,759	17	272
芎林鄉	6,619	20,025	10,604	9,421	12	142
寶山鄉	5,690	14,647	7,939	6,708	10	120
北埔鄉	3,141	9,335	5,060	4,275	9	96
峨眉鄉	2,086	5,587	3,064	2,523	6	86
尖石鄉	2,895	9,695	5,091	4,604	7	86
五峰鄉	1,775	4,774	2,554	2,220	4	58

資料來源：新竹縣政府民政處。

新竹縣政府警察局歲入、歲出、預算、決算數統計

單位：千元

	歲 出		歲 入	
	預 算 數	決 算 數	預 算 數	決 算 數
97	1,692,271	1,615,272	231,727	171,642
98	1,911,125	1,680,430	209,882	173,697
99	1,849,412	1,751,582	239,682	151,476
100	1,868,194	1,718,438	285,227	237,667
101	1,963,403	1,781,480	263,413	234,052
102	1,965,615	1,750,614	267,514	267,661
103	2,064,517	1,828,885	284,512	258,447
104	1,903,355	1,676,813	288,929	312,810
105	1,882,603	1,651,559	313,957	35,646
106	1,845,699	1,661,570	363,733	62,881
107	1,801,085	1,712,947	377,329	355,665
本年度與上年度 增減比較(%)	-1.96	+0.61	+15.85	+76.40

資料來源：本局會計室。

附 註：預算數含追、加減數及調整待遇。

新竹縣警察機關人員獎勵統計

單位：人

	總計	警 監 (簡任)						
		計	勳章	警察獎章	記大功二次	記大功一次	記功	嘉獎
民國98年	11,670	15	-	-	-	1	10	4
民國99年	19,074	9	-	-	-	-	3	6
民國100年	30,286	23	-	-	-	1	7	15
民國101年	31,925	1	-	-	-	-	1	-
民國102年	30,401	6	-	-	-	-	2	4
民國103年	31,399	16	-	-	-	-	6	10
民國104年	27,994	18	-	-	-	-	2	16
民國105年	33,441	17	-	-	-	-	5	12
民國106年	32,565	23	-	-	-	-	5	18
民國107年	36,460	41	-	-	-	-	8	33
1 月	1,860	2	-	-	-	-	-	2
2 月	2,157	1	-	-	-	-	-	1
3 月	5,040	4	-	-	-	-	1	3
4 月	2,092	4	-	-	-	-	-	4
5 月	1,476	3	-	-	-	-	-	3
6 月	1,938	-	-	-	-	-	-	-
7 月	2,813	-	-	-	-	-	-	-
8 月	3,682	-	-	-	-	-	-	-
9 月	4,460	14	-	-	-	-	4	10
10 月	3,154	4	-	-	-	-	-	4
11 月	3,380	7	-	-	-	-	3	4
12 月	4,408	2	-	-	-	-	-	2
本年與上年 增減比較(%)	+11.96	+78.26	-	-	-	-	+60.00	+83.33

資料來源：本局人事室(10951-01-03-2)。

新竹縣警察機關人員獎勵統計（續1）

單位：人

	警 正 (薦 任)						
	計	勳章	警察獎章	記大功 二次	記大功 一次	記功	嘉獎
民國98年	9,232	-	78	-	7	485	8,661
民國99年	10,035	-	13	-	13	560	9,444
民國100年	13,246	-	40	-	21	701	12,483
民國101年	14,907	-	54	3	25	788	14,037
民國102年	14,592	-	37	1	8	771	13,775
民國103年	14,579	-	46	2	13	757	13,761
民國104年	13,501	-	52	1	12	770	12,666
民國105年	9,031	-	19	-	6	522	8,484
民國106年	9,577	-	14	-	6	384	9,173
民國107年	9,981	-	18	-	1	472	9,490
1 月	394	-	-	-	-	15	379
2 月	908	-	-	-	-	40	868
3 月	1,426	-	-	-	-	87	1,339
4 月	663	-	-	-	-	21	642
5 月	454	-	16	-	-	8	430
6 月	366	-	-	-	-	5	361
7 月	863	-	-	-	-	41	822
8 月	1,756	-	1	-	-	86	1,669
9 月	1,277	-	-	-	1	97	1,179
10 月	740	-	-	-	-	41	699
11 月	569	-	-	-	-	15	554
12 月	565	-	1	-	-	16	548
本年與上年 增減比較(%)	+4.22	-	+28.57	-	-83.33	+22.92	+3.46

新竹縣警察機關人員獎勵統計（續完）

單位：人

	警 佐 （ 警 佐 待 遇 、 委 任 ）						
	計	勳 章	警 察 獎 章	記大功 二 次	記大功 一 次	記 功	嘉 獎
民國98年	3,515	-	-	-	3	73	3,439
民國99年	2,423	-	16	-	-	47	2,360
民國100年	9,030	-	10	-	-	178	8,842
民國101年	17,017	-	23	-	-	238	16,756
民國102年	15,803	-	41	-	1	231	15,530
民國103年	16,804	-	42	-	1	369	16,392
民國104年	14,475	-	29	-	2	348	14,096
民國105年	24,393	-	45	-	10	484	23,854
民國106年	22,965	-	30	1	3	311	22,620
民國107年	26,438	-	28	-	3	490	25,917
1 月	1,464	-	-	-	-	9	1,455
2 月	1,248	-	-	-	-	50	1,198
3 月	3,610	-	-	-	-	56	3,554
4 月	1,425	-	-	-	-	23	1,402
5 月	1,019	-	27	-	1	28	963
6 月	1,572	-	-	-	-	17	1,555
7 月	1,950	-	1	-	1	44	1,904
8 月	1,926	-	-	-	-	26	1,900
9 月	3,169	-	-	-	1	94	3,074
10 月	2,410	-	-	-	-	48	2,362
11 月	2,804	-	-	-	-	51	2,753
12 月	3,841	-	-	-	-	44	3,797
本年與上年 增減比較(%)	+15.12	-	-6.67	-100.00	+0.00	+57.56	+14.58

新竹縣警察機關人員懲處統計

單位：人

	總計	警 監 (簡任)							
		計	懲戒	免職	停職	記一次大過	記過二次	記過一次	申誠
民國98年	232	2	-	-	-	-	-	-	2
民國99年	393	2	-	-	-	-	-	-	2
民國100年	644	-	-	-	-	-	-	-	-
民國101年	646	12	-	-	-	-	-	-	12
民國102年	624	-	-	-	-	-	-	-	-
民國103年	425	-	-	-	-	-	-	-	-
民國104年	357	-	-	-	-	-	-	-	-
民國105年	270	-	-	-	-	-	-	-	-
民國106年	235	1	-	-	-	-	-	-	1
民國107年	225	-	-	-	-	-	-	-	-
1 月	27	-	-	-	-	-	-	-	-
2 月	13	-	-	-	-	-	-	-	-
3 月	19	-	-	-	-	-	-	-	-
4 月	25	-	-	-	-	-	-	-	-
5 月	19	-	-	-	-	-	-	-	-
6 月	13	-	-	-	-	-	-	-	-
7 月	16	-	-	-	-	-	-	-	-
8 月	21	-	-	-	-	-	-	-	-
9 月	11	-	-	-	-	-	-	-	-
10 月	19	-	-	-	-	-	-	-	-
11 月	14	-	-	-	-	-	-	-	-
12 月	28	-	-	-	-	-	-	-	-
本年與上年 增減比較(%)	-4.26	-100.00	-	-	-	-	-	-	-100.00

資料來源：本局人事室(10951-01-04-2)。

新竹縣警察機關人員懲處統計（續1）

單位：人

	警 正 (薦 任)							
	計	懲 戒	免 職	停 職	記 一 大 過	記 過 二 次	記 過 一 次	申 誠
民國98年	125	-	-	-	-	-	10	115
民國99年	211	-	-	-	1	-	11	199
民國100年	244	1	-	1	1	5	17	219
民國101年	246	12	-	2	-	3	29	200
民國102年	224	-	1	-	-	7	23	193
民國103年	130	-	-	1	-	2	10	117
民國104年	139	1	1	-	-	1	15	121
民國105年	38	-	-	-	-	1	9	28
民國106年	27	1	-	-	-	-	4	22
民國107年	40	-	-	-	-	1	6	33
1 月	5	-	-	-	-	-	-	5
2 月	-	-	-	-	-	-	-	-
3 月	4	-	-	-	-	-	-	4
4 月	3	-	-	-	-	-	-	3
5 月	4	-	-	-	-	-	-	4
6 月	2	-	-	-	-	-	1	1
7 月	3	-	-	-	-	-	-	3
8 月	6	-	-	-	-	-	1	5
9 月	-	-	-	-	-	-	-	-
10 月	5	-	-	-	-	-	-	5
11 月	3	-	-	-	-	1	2	-
12 月	5	-	-	-	-	-	2	3
本年與上年 增減比較(%)	+48.15	-100.00	-	-	-	-	+50.00	+50.00

新竹縣警察機關人員懲處統計（續完）

單位：人

	警 佐 (警 佐 待 遇 、 委 任)							
	計	懲 戒	免 職	停 職	記 一 大 過	記 過 二 次	記 過 一 次	申 誠
民國98年	105	1	1	1	-	-	9	93
民國99年	180	3	1	1	1	-	6	168
民國100年	400	1	2	-	1	4	15	377
民國101年	388	33	1	2	4	3	20	325
民國102年	400	2	-	-	4	2	15	377
民國103年	295	3	-	-	1	1	12	278
民國104年	218	2	2	1	1	3	14	195
民國105年	232	-	-	-	-	6	17	209
民國106年	207	-	-	-	-	2	14	191
民國107年	185	-	-	-	1	6	26	152
1 月	22	-	-	-	1	4	17	-
2 月	13	-	-	-	-	-	1	12
3 月	15	-	-	-	-	-	1	14
4 月	22	-	-	-	-	1	-	21
5 月	15	-	-	-	-	-	1	14
6 月	11	-	-	-	-	-	-	11
7 月	13	-	-	-	-	-	1	12
8 月	15	-	-	-	-	-	-	15
9 月	11	-	-	-	-	-	-	11
10 月	14	-	-	-	-	-	4	10
11 月	11	-	-	-	-	1	-	10
12 月	23	-	-	-	-	-	1	22
本年與上年 增減比較(%)	-10.63	-	-	-	-	+200.00	+85.71	-20.42

新竹縣警察機關人員違紀案件統計

	品 操 紀 律 部 份						工 作 紀 律 部 份					
	重大違紀 (記過二次以上)			一般違紀 (記過以下)			重大違紀 (記過二次以上)			一般違紀 (記過以下)		
	控案	查 實		控案	查 實		控案	查 實		控案	查 實	
	(件)	件數	人數	(件)	件數	人數	(件)	件數	人數	(件)	件數	人數
民國107年	-	-	-	-	2	2	-	-	-	-	-	-
1 月	-	-	-	-	-	-	-	-	-	-	-	-
2 月	-	-	-	-	-	-	-	-	-	-	-	-
3 月	-	-	-	-	-	-	-	-	-	-	-	-
4 月	-	-	-	-	-	-	-	-	-	-	-	-
5 月	-	-	-	-	-	-	-	-	-	-	-	-
6 月	-	-	-	-	-	-	-	-	-	-	-	-
7 月	-	-	-	-	-	-	-	-	-	-	-	-
8 月	-	-	-	-	1	1	-	-	-	-	-	-
9 月	-	-	-	-	-	-	-	-	-	-	-	-
10 月	-	-	-	-	-	-	-	-	-	-	-	-
11 月	-	-	-	-	1	1	-	-	-	-	-	-
12 月	-	-	-	-	-	-	-	-	-	-	-	-

資料來源：本局督察室(10959-01-02-2及10959-01-03-2)

新竹縣刑事案件發生數分類統計

單位：件、人

		總計	竊盜				贓物	賭博	傷害			詐欺背信			妨害自由	
			計	重大竊盜	普通竊盜	汽車竊盜			機車竊盜	計	重傷害	一般傷害	計	詐欺		背信
104年	發生數	6,571	1,750	4	951	335	460	16	102	237	-	237	276	266	10	170
	破獲數	5,947	1,660	3	916	290	451	20	72	224	-	224	221	213	8	158
	人犯數	5,884	1,110	8	857	118	127	25	108	330	-	330	247	237	10	190
105年	發生數	7,124	1,669	-	825	366	478	11	116	304	1	303	413	405	8	195
	破獲數	6,484	1,536	-	765	305	466	9	68	298	1	297	348	345	3	186
	人犯數	6,475	1,046	-	774	142	130	6	98	419	1	418	412	410	2	222
106年	發生數	7,396	1,575	-	899	288	388	8	104	290	-	290	479	464	15	203
	破獲數	6,851	1,542	-	850	305	387	12	69	276	-	276	419	406	13	192
	人犯數	6,910	1,112	-	830	164	118	7	95	401	-	401	527	514	13	234
107年	發生數	6,899	1,489	2	909	212	366	1	65	258	1	257	437	395	42	198
	破獲數	6,290	1,337	2	849	158	328	3	29	244	1	243	339	310	29	188
	人犯數	7,686	1,166	11	922	125	108	4	45	339	3	336	534	516	18	259

資料來源：內政部警政署、本局刑事警察大隊。

新竹縣刑事案件發生數分類統計（續1）

單位：件、人

		殺人			駕駛過失	妨害婚姻及家庭	妨害風化	妨害性自主罪					內亂	恐嚇取財		
		計	故意殺人	過失殺人				計	強制性交	共同強制性交	對幼性交	性交猥褻		計	重大恐嚇取財	一般恐嚇取財
104年	發生數	18	17	1	329	20	34	111	12	-	6	93	-	42	-	42
	破獲數	17	16	1	328	18	31	112	12	-	6	94	-	31	-	31
	人犯數	38	36	2	372	28	35	116	12	-	5	99	-	68	-	68
105年	發生數	12	12	-	382	21	34	131	7	1	2	121	-	32	-	32
	破獲數	11	11	-	381	20	30	125	4	1	2	118	-	25	-	25
	人犯數	22	22	-	427	27	30	120	4	2	2	112	-	80	-	80
106年	發生數	8	8	-	364	21	34	109	7	-	20	82	-	24	-	24
	破獲數	8	8	-	365	23	31	109	10	-	20	79	-	18	-	18
	人犯數	8	8	-	400	31	31	109	9	-	17	83	-	24	-	24
107年	發生數	5	5	-	470	12	33	114	3	-	17	94	-	13	-	13
	破獲數	5	5	-	470	11	32	117	3	-	18	96	-	9	-	9
	人犯數	10	10	-	513	11	36	108	3	-	18	87	-	18	-	18

新竹縣刑事案件發生數分類統計（續2）

單位：件、人

		擄人勒贖	侵占	偽造文書 印文	違反毒品危害防制條例					毀棄損壞	妨害公務	違反著作 權	違反商標 法	妨害電腦 使用	
					計	第一級毒 品	第二級毒 品	第三級毒 品	第四級毒 品						其他
104 年	發生數	-	74	33	1,211	232	903	75	1	-	139	17	30	23	75
	破獲數	-	63	23	1,074	197	811	66	-	-	64	17	7	8	6
	人犯數	-	59	30	1,116	207	835	74	-	-	69	17	11	9	5
105 年	發生數	-	87	41	1,393	271	1,083	34	-	5	137	42	67	33	42
	破獲數	-	78	30	1,262	219	1,009	30	-	4	90	41	6	17	9
	人犯數	-	70	47	1,278	241	994	39	-	4	105	49	7	17	10
106 年	發生數	-	91	49	1,486	281	1,152	49	1	3	133	35	44	23	28
	破獲數	-	83	47	1,294	222	1,037	32	-	3	106	36	3	9	4
	人犯數	-	63	52	1,328	231	1,058	36	-	3	113	40	6	10	3
107 年	發生數	-	111	26	1,160	236	885	38	1	-	149	34	71	23	48
	破獲數	-	95	27	1,070	227	830	12	1	-	107	34	8	37	2
	人犯數	-	93	32	1,108	253	838	13	4	-	125	37	11	37	1

新竹縣刑事案件發生數分類統計（續3）

單位：件、人

		強盜搶奪			竊佔	偽造 有價證券	妨害 秩序	違反藥事 法	違反國家 總動員法	違反森 林法	公共危 險	侵害墳 墓屍體	重利	妨害名 譽	違反選 罷法	妨害秘 密
		計	強盜	搶奪												
104 年	發生數	14	12	2	29	-	-	3	-	20	1,444	1	31	78	3	6
	破獲數	15	12	3	26	-	-	-	-	4	1,441	1	36	61	3	7
	人犯數	21	16	5	28	-	-	-	-	1	1,432	1	56	68	4	6
105 年	發生數	24	13	11	26	-	-	2	-	24	1,557	-	25	68	-	7
	破獲數	24	13	11	25	-	-	1	-	7	1,553	-	32	54	-	6
	人犯數	30	17	13	43	-	-	1	-	10	1,550	-	45	64	-	6
106 年	發生數	15	9	6	25	-	1	2	-	15	1,771	-	15	99	-	4
	破獲數	14	9	5	23	-	-	-	-	1	1,767	-	14	89	-	2
	人犯數	26	20	6	24	-	-	-	-	-	1,751	-	26	91	-	2
107 年	發生數	6	1	5	22	-	3	2	-	6	1,650	-	11	110	59	17
	破獲數	6	1	5	22	-	2	1	-	3	1,648	-	9	96	53	14
	人犯數	7	2	5	41	-	4	1	-	2	1,644	-	10	103	933	14

新竹縣刑事案件發生數分類統計（續完）

單位：件、人

		遺棄	違反貪污治罪條例	懲治走私條例	妨害兵役	偽造貨幣	偽造度量衡	偽證	誣告	湮滅證據	瀆職	脫逃	藏匿頂替	違反槍砲彈藥刀械管制條例	違反就業服務法	其他
104年	發生數	-	-	-	-	-	-	-	4	-	1	-	-	55	-	175
	破獲數	-	-	1	-	-	-	-	2	-	1	-	-	36	-	159
	人犯數	-	-	1	-	-	-	-	1	-	2	-	-	35	-	245
105年	發生數	3	-	-	-	1	-	-	8	-	-	-	1	49	-	167
	破獲數	4	-	-	-	1	-	-	6	-	-	-	2	45	-	154
	人犯數	5	-	-	-	1	-	-	6	-	-	-	2	40	-	180
106年	發生數	1	-	-	-	3	-	-	5	-	1	-	1	49	-	281
	破獲數	-	-	-	-	3	-	-	5	-	1	-	1	37	-	248
	人犯數	-	-	-	-	3	-	-	3	-	1	-	1	41	-	347
107年	發生數	-	-	-	-	-	-	-	3	-	1	-	-	54	-	238
	破獲數	-	-	-	-	-	-	-	3	-	1	-	-	32	1	235
	人犯數	-	-	-	-	-	-	-	3	-	1	-	-	28	1	407

新竹縣查獲違法經濟案件統計

	總 計			違 反 金 融			違反公平交易法			違法販賣汽柴油			走 私		
	件數	人數	估計金額	件數	人數	估計金額	件數	人數	估計金額	件數	人數	估計金額	件數	人數	估計金額
民國99年	96	195	47,198,765	39	82	29,171,600	-	-	-	1	1	31,680	3	3	1,207,370
民國100年	142	286	462,670,298	51	125	461,378,808	1	1	-	2	2	96,000	4	5	915,570
民國101年	123	251	386,038,527	42	100	385,326,403	-	-	-	-	-	-	6	6	78,445
民國102年	114	271	80,563,201	46	143	78,943,200	-	-	-	-	-	-	5	5	173,728
民國103年	94	171	39,543,760	37	56	25,760,150	-	-	-	-	-	-	1	1	68,600
民國104年	89	180	83,586,753	41	78	43,413,000	1	8	215,948	-	-	-	3	3	354,030
民國105年	81	145	138,977,190	26	55	133,735,248	-	-	-	1	1	12,377	3	3	1,391,787
本年與上年 增減比較(%)	-8.99	-19.44	+66.27	-36.59	-29.49	+208.05	-100.00	-100.00	-100.00	-	-	-	+0.00	+0.00	+293.13

資料來源：本局刑事警察大隊(1735-01-01-2)。

附註：由於報表歸類方式改變，民國106年後資料以修正後報表表達。

新竹縣查獲違法經濟案件統計（續完）

	產製、販賣私劣酒			侵害智慧財產權			盜採砂(土)石		濫(盜)伐林木		濫墾林地、山坡地		其他經濟案件		
	件數	人數	估計金額	件數	人數	估計金額	件數	人數	件數	人數	件數	人數	件數	人數	估計金額
民國99年	9	9	503,975	17	35	16,284,140	3	19	19	38	5	8	-	-	-
民國100年	5	5	51,220	18	19	228,700	3	8	56	119	2	2	-	-	-
民國101年	4	4	62,079	17	22	571,600	3	10	49	107	2	2	-	-	-
民國102年	2	2	238	15	18	1,446,035	2	8	41	92	3	3	-	-	-
民國103年	5	5	172,610	17	23	13,542,400	2	4	29	79	3	3	-	-	-
民國104年	4	4	46,380	20	25	39,557,395	2	20	10	29	8	13	-	-	-
民國105年	-	-	-	23	25	3,837,778	-	-	16	39	12	22	-	-	-
本年與上年 增減比較(%)	-100.00	-100.00	-100.00	+15.00	+0.00	-90.30	-100.00	-100.00	+60.00	+34.48	+50.00	+69.23	-	-	-

資料來源：本局刑事警察大隊(1735-01-01-2)。

附註：由於報表歸類方式改變，民國106年後資料以修正後報表表達。

新竹縣查獲違法經濟案件統計

	總 計			違 反 金 融			違反洗錢防制法			囤積哄抬民生物資			違反石油管理法		
	件數	人數	估計金額	件數	人數	估計金額	件數	人數	估計金額	件數	人數	估計金額	件數	人數	估計金額
民國106年	75	153	31,205,243	14	40	20,365,143	-	-	8,575,140	-	-	-	-	-	-
民國107年	126	207	19,978,416	12	17	8,075,000	42	55	9,698,566	-	-	-	-	-	-
1 月	5	9	68,850	-	-	-	-	-	-	-	-	-	-	-	-
2 月	4	8	175,000	-	-	-	-	-	-	-	-	-	-	-	-
3 月	3	11	516,000	1	2	500,000	-	-	-	-	-	-	-	-	-
4 月	5	8	25,000	1	2	20,000	-	-	-	-	-	-	-	-	-
5 月	6	24	717,000	2	2	597,000	-	-	-	-	-	-	-	-	-
6 月	13	14	126,000	-	-	-	-	-	-	-	-	-	-	-	-
7 月	7	27	5,604,000	2	3	5,500,000	-	-	-	-	-	-	-	-	-
8 月	4	5	1,166,000	-	-	-	-	-	-	-	-	-	-	-	-
9 月	10	15	989,200	-	-	-	2	3	942,200	-	-	-	-	-	-
10 月	36	43	5,183,419	4	5	1,198,000	18	21	3,719,419	-	-	-	-	-	-
11 月	23	25	1,707,872	-	-	-	14	16	1,596,872	-	-	-	-	-	-
12 月	10	18	3,700,075	2	3	260,000	8	15	3,440,075	-	-	-	-	-	-
本年與上年 增減比較(%)	+55.56	+42.76	-85.62	-53.85	-69.09	-93.96									

資料來源：本局刑事警察大隊(1735-01-01-2)。

附註：由於報表歸類方式改變，民國106年後資料以修正後報表表達。

新竹縣查獲違法經濟案件統計（續1）

	走私			產製、販賣私劣酒			侵害智慧財產權			盜採砂(土)石		濫(盜)伐林木	
	件數	人數	估計金額	件數	人數	估計金額	件數	人數	估計金額	件數	人數	件數	人數
民國106年	-	-	-	-	-	-	10	18	2,264,960	-	-	22	39
民國107年	-	-	-	-	-	-	46	48	2,202,000	-	-	14	51
1 月	-	-	-	-	-	-	3	3	66,000	-	-	1	5
2 月	-	-	-	-	-	-	1	1	175,000	-	-	2	4
3 月	-	-	-	-	-	-	1	1	16,000	-	-	1	8
4 月	-	-	-	-	-	-	1	1	5,000	-	-	1	2
5 月	-	-	-	-	-	-	1	1	120,000	-	-	1	2
6 月	-	-	-	-	-	-	8	8	126,000	-	-	4	5
7 月	-	-	-	-	-	-	4	4	104,000	-	-	1	20
8 月	-	-	-	-	-	-	3	4	1,166,000	-	-	-	-
9 月	-	-	-	-	-	-	5	6	47,000	-	-	1	1
10 月	-	-	-	-	-	-	10	10	266,000	-	-	2	4
11 月	-	-	-	-	-	-	9	9	111,000	-	-	-	-
12 月	-	-	-	-	-	-	-	-	-	-	-	-	-
本年與上年 增減比較(%)	-100.00	-100.00	-100.00	-	-	-	+100.00	+92.00	-42.62	-	-	-12.50	+30.77

資料來源：本局刑事警察大隊(1735-01-01-2)。

附註：由於報表歸類方式改變，民國106年後資料以修正後報表表達。

新竹縣查獲違法經濟案件統計（續完）

	濫墾林地、山坡地		非法食品			非法藥物			其他經濟案件		
	件數	人數	件數	人數	估計金額	件數	人數	估計金額	件數	人數	估計金額
民國106年	29	56	-	-	-	-	-	-	-	-	-
民國107年	11	35	-	-	-	1	1	2,850	-	-	-
1 月	-	-	-	-	-	1	1	2,850	-	-	-
2 月	1	3	-	-	-	-	-	-	-	-	-
3 月	-	-	-	-	-	-	-	-	-	-	-
4 月	2	3	-	-	-	-	-	-	-	-	-
5 月	2	19	-	-	-	-	-	-	-	-	-
6 月	1	1	-	-	-	-	-	-	-	-	-
7 月	-	-	-	-	-	-	-	-	-	-	-
8 月	1	1	-	-	-	-	-	-	-	-	-
9 月	2	5	-	-	-	-	-	-	-	-	-
10 月	2	3	-	-	-	-	-	-	-	-	-
11 月	-	-	-	-	-	-	-	-	-	-	-
12 月	-	-	-	-	-	-	-	-	-	-	-
本年與上年 增減比較(%)	-8.33	+59.09	-	-	-	-	-	-	-	-	-

資料來源：本局刑事警察大隊(1735-01-01-2)。

附註：由於報表歸類方式改變，民國106年後資料以修正後報表表達。

新竹縣處理違反社會秩序維護法案件統計

	總計		妨害安寧秩序		妨害善良風俗		妨害公務		妨害他人身體財產	
	件數	人數	件數	人數	件數	人數	件數	人數	件數	人數
民國98年	93	94	40	40	52	53	-	-	1	1
民國99年	142	151	114	114	27	36	-	-	1	1
民國100年	165	168	136	136	28	31	1	1	-	-
民國101年	194	221	94	98	98	119	-	-	2	4
民國102年	162	197	75	79	85	116	2	2	-	-
民國103年	112	149	55	55	56	88	-	-	1	6
民國104年	104	211	31	31	73	180	-	-	-	-
民國105年	81	122	37	37	44	85	-	-	-	-
民國106年	67	122	28	31	37	89	1	1	1	1
民國107年	72	114	13	15	54	89	-	-	5	10
1月	16	16	1	1	15	15	-	-	-	-
2月	4	10	-	-	4	10	-	-	-	-
3月	9	10	1	2	8	8	-	-	-	-
4月	2	2	1	1	-	-	-	-	1	1
5月	3	3	1	1	2	2	-	-	-	-
6月	7	12	1	1	5	10	-	-	1	1
7月	7	14	2	2	4	11	-	-	1	1
8月	9	27	2	2	6	19	-	-	1	6
9月	1	2	-	-	1	2	-	-	-	-
10月	6	7	1	1	5	6	-	-	-	-
11月	6	8	3	4	2	3	-	-	1	1
12月	2	3	-	-	2	3	-	-	-	-
本年與上年 增減比較(%)	+7.46	-6.56	-53.6	-51.6	+45.95	+0.00	-100.00	-100.00	+400.00	+900.00

資料來源：本局刑事警察大隊(10953-01-01-2)。

新竹縣機動車輛肇事統計

	肇事件數 (A1及A2類)	死傷人數(人)			機動車輛數 月(年)底	每萬輛機動車輛肇事率(A1及A2類)		
		合計	死亡	受傷		件數	死亡	受傷
107 年	8,039	10,295	51	10,244	516,104	155.76	0.99	198.49
1 月	716	893	2	891	507,126	14.12	0.04	17.57
2 月	581	745	3	742	507,466	11.45	0.06	14.62
3 月	672	863	4	859	508,141	13.22	0.08	16.90
4 月	579	752	5	747	508,377	11.39	0.10	14.69
5 月	696	901	5	896	509,187	13.67	0.10	17.60
6 月	633	813	4	809	510,292	12.40	0.08	15.85
7 月	647	845	5	840	511,437	12.65	0.10	16.42
8 月	635	815	3	812	512,023	12.40	0.06	15.86
9 月	636	824	9	815	513,439	12.39	0.18	15.87
10 月	730	915	4	911	514,512	14.19	0.08	17.71
11 月	627	806	4	802	515,448	12.16	0.08	15.56
12 月	887	1,123	3	1,120	516,104	17.19	0.06	21.70

資料來源：內政部警政署警政統計月報。

新竹縣道路交通事故統計

	總計			A1 類			A2 類		肇事原因(A1類)		
	件數	死亡 (人)	受傷 (人)	件數	死亡 (人)	受傷 (人)	件數	受傷 (人)	汽(機、慢) 車駕駛人過 失	機件故障	行人(或 乘客)過 失
107 年	8,039	51	10,244	51	51	13	7,988	10,231	48	-	3
1 月	716	2	891	2	2	-	714	891	2	-	-
2 月	581	3	742	3	3	2	578	740	2	-	1
3 月	672	4	859	4	4	-	668	859	4	-	-
4 月	579	5	747	5	5	2	574	745	5	-	-
5 月	696	5	896	5	5	1	691	895	5	-	-
6 月	633	4	809	4	4	-	629	809	3	-	1
7 月	647	5	840	5	5	1	642	839	5	-	-
8 月	635	3	812	3	3	2	632	810	3	-	-
9 月	636	9	815	9	9	2	627	813	9	-	-
10 月	730	4	911	4	4	-	726	911	4	-	-
11 月	627	4	802	4	4	3	623	799	3	-	1
12 月	887	3	1,120	3	3	-	884	1,120	3	-	-

資料來源：內政部警政署警政統計月報。

新竹縣查獲槍彈刀械統計

	槍 枝 (枝)				彈 藥 (顆)					刀 械 (把)
	總 計	制 式 槍 枝	土 製 槍 枝	其 他 槍 枝	總 計	子 彈	手 榴 彈	土 製 炸 彈	其 他 彈 類	
107 年	38	1	37	-	131	4	-	1	126	1
1 月	3	-	3	-	8	-	-	-	8	1
2 月	1	-	1	-	11	-	-	-	11	-
3 月	3	-	3	-	15	-	-	-	15	-
4 月	2	-	2	-	15	1	-	-	14	-
5 月	3	-	3	-	12	-	-	-	12	-
6 月	2	-	2	-	1	-	-	-	1	-
7 月	-	-	-	-	-	-	-	-	-	-
8 月	-	-	-	-	3	3	-	-	-	-
9 月	-	-	-	-	-	-	-	-	-	-
10 月	13	1	12	-	29	-	-	-	29	-
11 月	-	-	-	-	-	-	-	-	-	-
12 月	11	-	11	-	37	-	-	1	36	-

資料來源：內政部警政署警政統計月報。

新竹縣防空避難設備統計

	容 量 總 計 (人)	防 空 地 下 室		防 空 掩 體	
		數 量 (個)	容 量 (人)	數 量 (個)	容 量 (人)
106 年					
第1季	2,571,947	1,270	2,571,947	0	0
第2季	2,583,156	1,273	2,583,156	0	0
第3季	2,607,686	1,286	2,607,686	0	0
第4季	2,640,605	1,300	2,640,605	0	0
107 年					
第1季	2,663,866	1,307	2,663,866	0	0
第2季	2,671,994	1,313	2,671,994	0	0
第3季	2,690,373	1,316	2,690,373	0	0
第4季	2,745,940	1,325	2,745,940	0	0
本季與上季 增減比較(%)	+2.07	+0.68	+2.07	+0.00	+0.00
本季與去年 同季增減比較(%)	+3.99	+1.92	+3.99	+0.00	+0.00

資料來源：本局民防管制中心(10954-03-01-2)。