

中華民國106年
新竹縣政府警察局

統計手冊

新竹縣政府警察局
106年統計手冊

新竹縣政府警察局會計室編印
中華民國107年6月

新竹縣政府警察局
統計手冊

新竹縣政府警察局會計室編印
中華民國107年6月

本刊僅供參
考

編號：

凡 例

1. 本手冊編印之目的，在提供本局一般概況及重要警政統計資料，以備首長及業務主管隨身攜帶參考之用。
2. 本手冊資料來源多取材於本局各業務主管單位提供之資料及二級報表編製，另有部份則取材自警政統計月報。
3. 所用期間如僅稱「年」則為日曆年，即自1月1日起至12月31止；如稱「年度」則為會計年度，自上年7月1日起至當年6月30日止，其有特殊情形者均經分別註明。
4. 所用金額單位均為新台幣，度量衡均採公制。
5. 本手冊所用符號：「-」表示無數字，「...」表示數字未詳，「0」表示數字不及一單位者。
6. 本手冊內各項數字與已發表之各項數字有出入時，悉以本手冊所列數字為準。

目 錄

一、簡要說明及統計圖	
(一) 預、決算.....	1
(二) 治安.....	2
	5
	6
二、統計表	
1. 新竹縣政府警察局編制員額與現有人數統計.....	7
2. 新竹縣現有分駐(派出所)警力配置.....	8
3. 新竹縣戶數、人口數及村里、鄰數統計數.....	9
4. 新竹縣政府警察局歲入、歲出、預算、決算數統計.....	10
5. 新竹縣警察機關人員獎勵統計.....	11
6. 新竹縣警察機關人員懲處統計.....	14
7. 新竹縣警察機關人員違紀案件統計	17

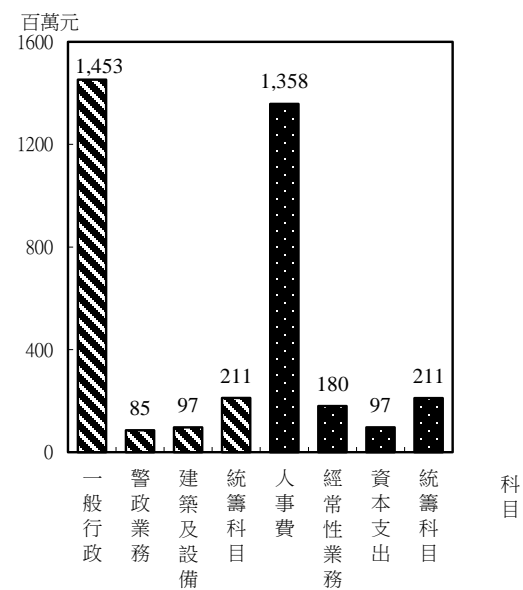
8. 新竹縣刑事案件發生數分類統計	18
9. 新竹縣查獲違法經濟案件統計.....	23
10. 新竹縣處理違反社會秩序維護法案件 統計.....	28
11. 新竹縣機動車輛肇事統計.....	29
12. 新竹縣道路交通事故統計.....	30
13. 新竹縣查獲槍彈刀械統計.....	31
14. 新竹縣防空避難設備統計.....	32

一、簡要說明及統計圖

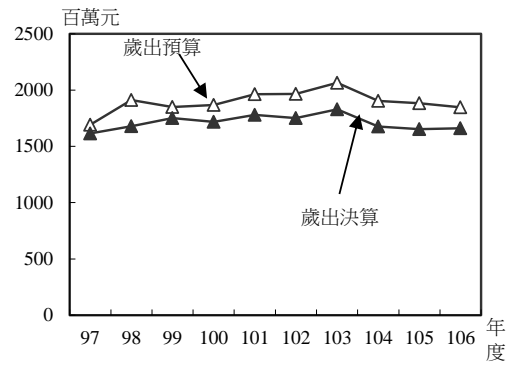
(一)預、決算

本局民國106年度歲出預算為1,845,699千元，其中人事費為1,358,437千元，經常性業務經費為179,963千元，資本支出為96,869千元，統籌科目為210,430千元。

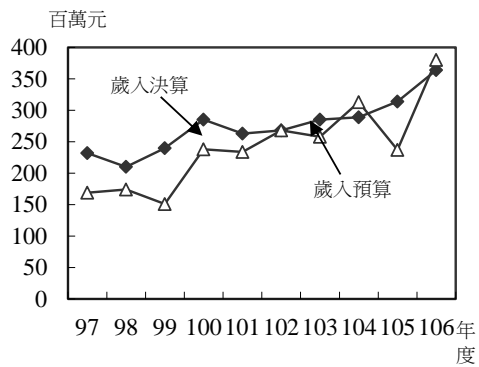
新竹縣政府警察局106年度預算概況
業務計畫比較 經、資門比較



新竹縣政府警察局歲出預、決算數趨勢



新竹縣政府警察局歲入預、決算數趨勢

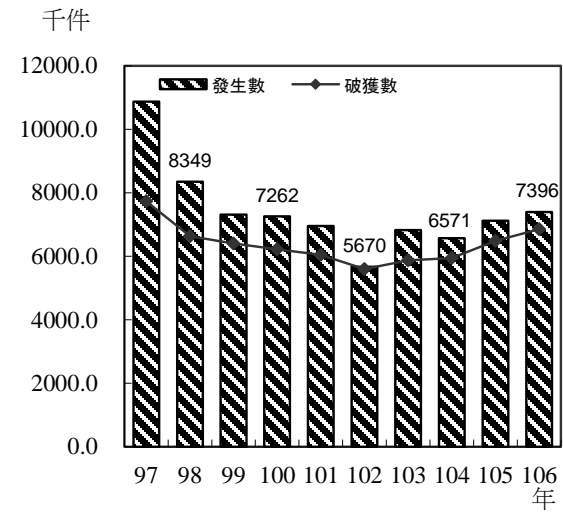


(二)治安

1. 刑事案件發生與破獲

民國106年新竹縣政府警察局受理刑事案件發生數7,396件，較105年7,124件增加272件(3.8%)。刑案破獲率民國106年為92.63%，較105年91.02%增加1.61個百分點。

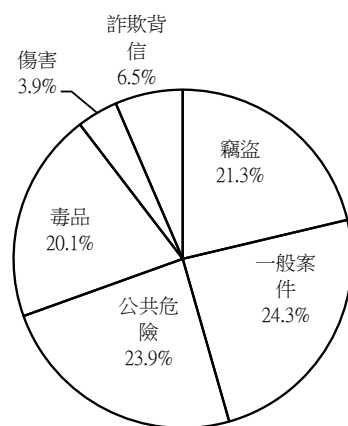
新竹縣刑事案件發生與破獲趨勢



2. 刑事案件發生比率

民國106年各類刑案中以一般案件最多，共發生1,795件，占刑案總數之24.3%，較105年1,797件減少2件；其次為公共危險1,771件占刑案總數之23.9%；再其次為竊盜1,575件，占刑案總數之21.3%。

新竹縣刑事案件發生比率
中華民國106年



3. 各分局刑事案件發生比率

以民國106年年中之各分局轄區人口數與106全年各分局之刑事案件發生數分析，橫山分局每萬人犯罪件數

162.7件最高，竹東分局161.0件次之，新埔分局100.4件最低；占總發生數之比率以竹北分局

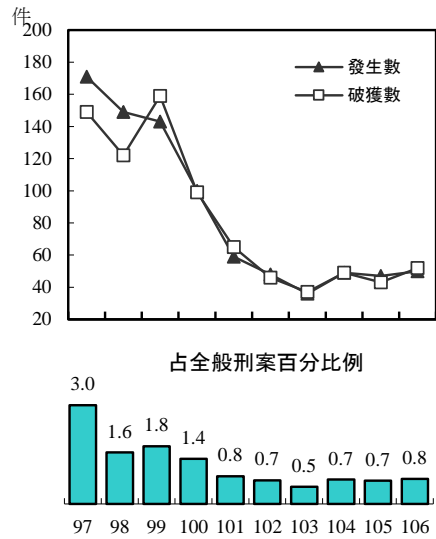
各分局刑事案件發生比率

	年中人口數 (人)	刑事案件發生數 (件)	每萬人犯罪件數	佔總發生數比率 (%)
合計	549,825	7,395	134.5	100.0
竹北分局	313,408	3,961	126.4	53.6
竹東分局	130,918	2,108	161.0	28.5
新埔分局	62,728	630	100.4	8.5
橫山分局	42,772	696	162.7	9.4

4. 暴力犯罪發生破獲率

暴力犯罪之定義自89年元月起修為故意殺人、強盜、搶奪、擄人勒贖、恐嚇取財(以著手搶奪、下毒、縱火、爆炸4種手段為限)、強制性交(併含共同強制性交、對幼性交)及重傷害7項。民國106年暴力犯罪發生50件較105年47件增加3件(6.3%)，破獲率為104%，較105年91.49%增加12.51個百分點。

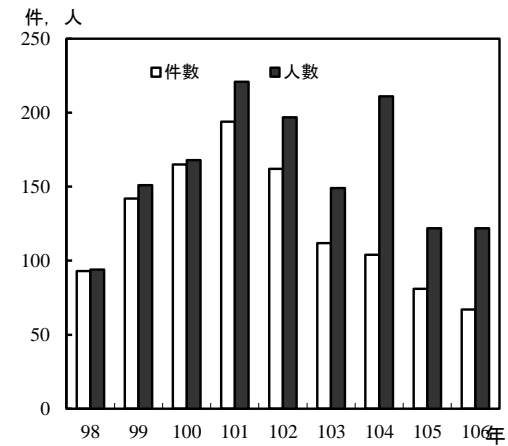
新竹縣暴力犯罪案件發生、破獲趨勢圖



5. 處理違反社會秩序維護法

民國106年新竹縣違反社會秩序維護法案件發生67件，較105年81件減少14件(17%)。違反社會秩序維護法案件發生數以妨害善良風俗37件，占55%居首，妨害安寧秩序28件，占42%居次。

新竹縣違反社會秩序維護法案件發生趨勢圖

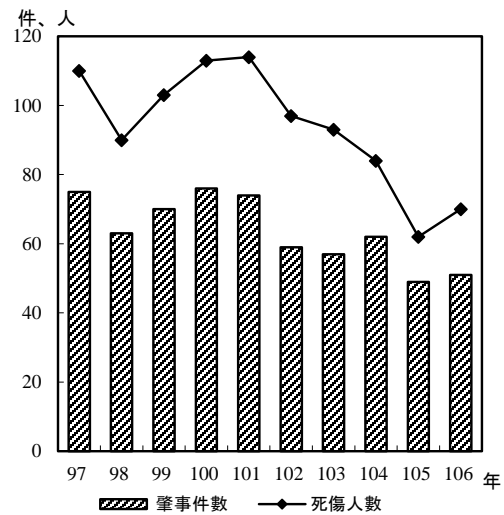


(三)交通

1. 件數統計

民國106年A1類新竹縣道路交通事故件數為51件，較105年49件增加2件(4%)，106年傷亡人數為70人，較105年62人增加8人。

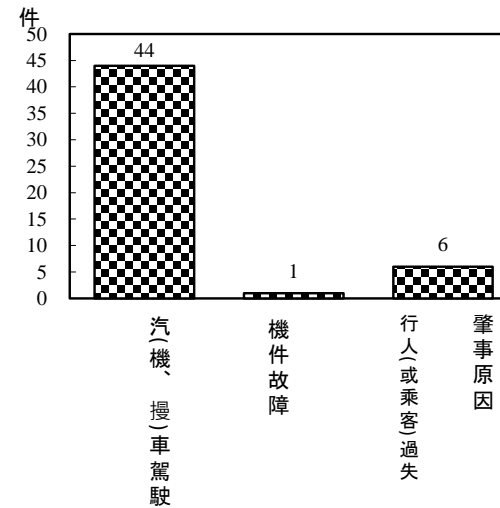
新竹縣道路交通事故趨勢圖



2. 道路交通事故肇事原因

民國106年新竹縣道路交通事故主要肇事原因為汽(機、慢)車駕駛人過失44件占86.27%居首，行人(或乘客)過失6件占11.76%次之，機件故障1件占1.96%再次之。

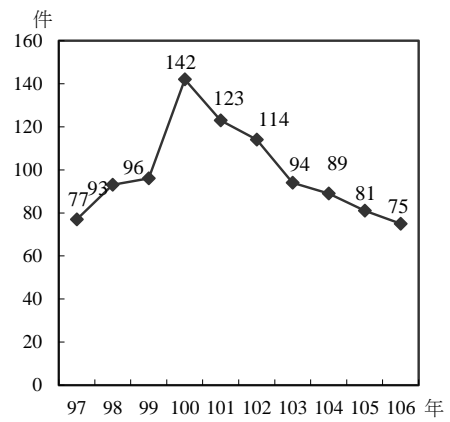
新竹縣違反道路管理事件統計圖



(四)經濟

民國106年新竹縣經濟案件發生數為75件，與105年81件減少6件。經濟案件中以濫墾林地、山坡地29件占38.67%居首；其次為濫(盜)伐林木22件占 29.33%。

新竹縣經濟案件發生趨



二、統計表

新竹縣政府警察局編制員額與現有人數統計

民國106年12月底

單位：人

	編制人數	預算人數	現有人數	缺額	
				編制	預算
總計	1,212	1,112	1,011	201	101
局本部	470	404	349	121	55
竹北分局	310	300	278	32	22
竹東分局	192	182	172	20	10
新埔分局	106	100	99	7	1
橫山分局	134	126	113	21	13

資料來源：本局人事室。

新竹縣現有分駐（派出所）警力配置

民國106年12月底

	名稱	所數	值宿 所數	現有警力數(人)		
				所長	副所長	警員
總計	分駐所	9	3	9	9	87
	派出所	41	29	38	39	307
	駐在所	-	-	-	-	-
竹北分局	分駐所	2	-	2	2	33
	派出所	10	3	10	10	147
	駐在所	-	-	-	-	-
竹東分局	分駐所	4	2	4	4	23
	派出所	12	9	11	12	78
	檢查所	-	-	-	-	-
新埔分局	分駐所	1	-	1	1	13
	派出所	7	6	7	7	41
	駐在所	-	-	-	-	-
橫山分局	分駐所	2	1	2	2	18
	派出所	12	11	10	10	41
	檢查所	-	-	-	-	-

資料來源：本局行政課(10951-01-07-2)。

新竹縣戶數、人口數及村里、鄰數統計

民國106年12月底

	戶數	人口數			村里數	鄰數
		合計	男	女		
總計	191,171	552,169	282,073	270,096	192	3,271
竹北市	65,648	181,955	90,569	91,386	31	696
關西鎮	9,432	28,896	15,462	13,434	21	295
新埔鎮	10,734	33,415	17,819	15,596	19	291
竹東鎮	33,974	96,918	48,657	48,261	25	525
湖口鄉	26,566	77,444	39,224	38,220	20	455
橫山鄉	4,444	13,064	7,079	5,985	11	150
新豐鄉	18,505	56,836	29,145	27,691	17	272
芎林鄉	6,501	20,061	10,621	9,440	12	141
寶山鄉	5,551	14,550	7,841	6,709	10	120
北埔鄉	3,113	9,390	5,107	4,283	9	96
峨眉鄉	2,077	5,538	3,047	2,491	6	86
尖石鄉	2,870	9,543	5,035	4,508	7	86
五峰鄉	1,756	4,559	2,467	2,092	4	58

資料來源：新竹縣政府民政處。

新竹縣政府警察局歲入、歲出、預算、決算數統計

單位：千元

	歲 出		歲 入	
	預 算 數	決 算 數	預 算 數	決 算 數
96	1,694,737	1,571,817	233,377	201,421
97	1,692,271	1,615,272	231,727	171,642
98	1,911,125	1,680,430	209,882	173,697
99	1,849,412	1,751,582	239,682	151,476
100	1,868,194	1,718,438	285,227	237,667
101	1,963,403	1,781,480	263,413	234,052
102	1,965,615	1,750,614	267,514	267,661
103	2,064,517	1,828,885	284,512	258,447
104	1,903,355	1,676,813	288,929	312,810
105	1,882,603	1,651,559	313,957	35,646
106	1,845,699	1,661,570	363,733	62,881
本年度與上年度 增減比較(%)	-1.09	-1.51	+8.66	-88.60

資料來源：本局會計室。

附 註：預算數含追、加減數及調整待遇。

新竹縣警察機關人員獎勵統計

單位：人

	總計	警 監 (簡任)						嘉獎
		計	勳章	警察獎章	記大功二次	記大功一次	記功	
民國97年	16,412	30	-	-	-	-	13	17
民國98年	11,670	15	-	-	-	1	10	4
民國99年	19,074	9	-	-	-	-	3	6
民國100年	30,286	23	-	-	-	1	7	15
民國101年	31,925	1	-	-	-	-	1	-
民國102年	30,401	6	-	-	-	-	2	4
民國103年	31,399	16	-	-	-	-	6	10
民國104年	27,994	18	-	-	-	-	2	16
民國105年	33,441	17	-	-	-	-	5	12
民國106年	32,565	23	-	-	-	-	5	18
1 月	1,068	-	-	-	-	-	-	-
2 月	3,087	-	-	-	-	-	-	-
3 月	3,911	3	-	-	-	-	-	3
4 月	2,379	2	-	-	-	-	-	2
5 月	1,470	1	-	-	-	-	-	1
6 月	1,300	-	-	-	-	-	-	-
7 月	1,246	2	-	-	-	-	2	-
8 月	3,816	4	-	-	-	-	1	3
9 月	2,750	4	-	-	-	-	1	3
10 月	3,793	2	-	-	-	-	-	2
11 月	4,126	1	-	-	-	-	-	1
12 月	3,619	4	-	-	-	-	1	3
本年與上年 增減比較(%)	-2.62	+35.29	-	-	-	-	+0.00	+50.00

資料來源：本局人事室(10951-01-03-2)。

新竹縣警察機關人員獎勵統計(續1)

單位：人

	警 正 (薦 任)						
	計	勳章	警察獎章	記大功 二次	記大功 一次	記功	嘉獎
民國97年	12,867	-	16	-	24	678	12,143
民國98年	9,232	-	78	-	7	485	8,661
民國99年	10,035	-	13	-	13	560	9,444
民國100年	13,246	-	40	-	21	701	12,483
民國101年	14,907	-	54	3	25	788	14,037
民國102年	14,592	-	37	1	8	771	13,775
民國103年	14,579	-	46	2	13	757	13,761
民國104年	13,501	-	52	1	12	770	12,666
民國105年	9,031	-	19	-	6	522	8,484
民國106年	9,577	-	14	-	6	384	9,173
1 月	303	-	-	-	-	13	290
2 月	933	-	-	-	-	15	918
3 月	2,235	-	-	-	-	111	2,124
4 月	577	-	-	-	-	22	555
5 月	457	-	14	-	2	15	426
6 月	248	-	-	-	-	7	241
7 月	330	-	-	-	1	18	311
8 月	1,076	-	-	-	3	43	1,030
9 月	1,064	-	-	-	-	39	1,025
10 月	1,027	-	-	-	-	61	966
11 月	662	-	-	-	-	26	636
12 月	665	-	-	-	-	14	651
本年與上年 增減比較(%)	+6.05	-	-26.32	-	+0.00	-26.44	+8.12

新竹縣警察機關人員獎勵統計（續完）

單位：人

	警 佐 (警 佐 待 遇 、 委 任)						
	計	勳 章	警 察 獎 章	記大功 二 次	記大功 一 次	記 功	嘉 獎
民國97年	8,448	-	-	-	1	369	8,078
民國98年	3,515	-	-	-	3	73	3,439
民國99年	2,423	-	16	-	-	47	2,360
民國100年	9,030	-	10	-	-	178	8,842
民國101年	17,017	-	23	-	-	238	16,756
民國102年	15,803	-	41	-	1	231	15,530
民國103年	16,804	-	42	-	1	369	16,392
民國104年	14,475	-	29	-	2	348	14,096
民國105年	24,393	-	45	-	10	484	23,854
民國106年	22,965	-	30	1	3	311	22,620
1 月	765	-	1	-	-	16	748
2 月	2,154	-	-	-	-	24	2,130
3 月	1,673	-	-	-	-	15	1,658
4 月	1,800	-	1	-	-	18	1,781
5 月	1,012	-	27	-	1	21	963
6 月	1,052	-	-	-	-	34	1,018
7 月	914	-	-	-	-	12	902
8 月	2,736	-	-	-	-	59	2,677
9 月	1,682	-	-	-	-	15	1,667
10 月	2,764	-	-	-	1	25	2,738
11 月	3,463	-	1	1	1	42	3,418
12 月	2,950	-	-	-	-	30	2,920
本年與上年 增減比較(%)	-5.85	-	-33.33	-	-70.00	-35.74	-5.17

新竹縣警察機關人員懲處統計

單位：人

	總計	警 監 (簡任)							
		計	懲戒	免職	停職	記一次大過	記過二次	記過一次	申誡
民國97年	265	2	-	-	-	-	-	-	2
民國98年	232	2	-	-	-	-	-	-	2
民國99年	393	2	-	-	-	-	-	-	2
民國100年	644	-	-	-	-	-	-	-	-
民國101年	646	12	-	-	-	-	-	-	12
民國102年	624	-	-	-	-	-	-	-	-
民國103年	425	-	-	-	-	-	-	-	-
民國104年	357	-	-	-	-	-	-	-	-
民國105年	270	-	-	-	-	-	-	-	-
民國106年	235	1	-	-	-	-	-	-	1
1 月	10	-	-	-	-	-	-	-	-
2 月	21	-	-	-	-	-	-	-	-
3 月	17	-	-	-	-	-	-	-	-
4 月	29	1	-	-	-	-	-	-	1
5 月	15	-	-	-	-	-	-	-	-
6 月	30	-	-	-	-	-	-	-	-
7 月	8	-	-	-	-	-	-	-	-
8 月	26	-	-	-	-	-	-	-	-
9 月	10	-	-	-	-	-	-	-	-
10 月	22	-	-	-	-	-	-	-	-
11 月	34	-	-	-	-	-	-	-	-
12 月	13	-	-	-	-	-	-	-	-
本年與上年 增減比較(%)	-12.96	-	-	-	-	-	-	-	-

資料來源：本局人事室(10951-01-04-2)。

新竹縣警察機關人員懲處統計(續1)

單位：人

	警 正 (薦 任)							申 誠
	計	懲 戒	免 職	停 職	記 一 大 過	記 過 二 次	記 過 一 次	
民國97年	172	-	-	7	1	2	15	147
民國98年	125	-	-	-	-	-	10	115
民國99年	211	-	-	-	1	-	11	199
民國100年	244	1	-	1	1	5	17	219
民國101年	246	12	-	2	-	3	29	200
民國102年	224	-	1	-	-	7	23	193
民國103年	130	-	-	1	-	2	10	117
民國104年	139	1	1	-	-	1	15	121
民國105年	38	-	-	-	-	1	9	28
民國106年	27	1	-	-	-	-	4	22
1 月	1	-	-	-	-	-	1	-
2 月	2	-	-	-	-	-	-	2
3 月	1	-	-	-	-	-	-	1
4 月	2	-	-	-	-	-	-	2
5 月	2	-	-	-	-	-	-	2
6 月	3	-	-	-	-	-	2	1
7 月	4	-	-	-	-	-	-	4
8 月	1	1	-	-	-	-	-	-
9 月	1	-	-	-	-	-	-	1
10 月	3	-	-	-	-	-	1	2
11 月	7	-	-	-	-	-	-	7
12 月	-	-	-	-	-	-	-	-
本年與上年 增減比較(%)	-28.95	-	-	-	-	-100.00	-55.56	-21.43

新竹縣警察機關人員懲處統計（續完）

單位：人

	警 佐 (警 佐 待 遇 、 委 任)							
	計	懲 戒	免 職	停 職	記 一 大 過	記 過 二 次	記 過 一 次	申 誠
民國97年	91	-	-	-	-	3	10	78
民國98年	105	1	1	1	-	-	9	93
民國99年	180	3	1	1	1	-	6	168
民國100年	400	1	2	-	1	4	15	377
民國101年	388	33	1	2	4	3	20	325
民國102年	400	2	-	-	4	2	15	377
民國103年	295	3	-	-	1	1	12	278
民國104年	218	2	2	1	1	3	14	195
民國105年	232	-	-	-	-	6	17	209
民國106年	207	-	-	-	-	2	14	191
1 月	9	-	-	-	-	-	1	8
2 月	19	-	-	-	-	-	1	18
3 月	16	-	-	-	-	-	-	16
4 月	26	-	-	-	-	-	-	26
5 月	13	-	-	-	-	-	1	12
6 月	27	-	-	-	-	2	-	25
7 月	4	-	-	-	-	-	-	4
8 月	25	-	-	-	-	-	2	23
9 月	9	-	-	-	-	-	-	9
10 月	19	-	-	-	-	-	-	19
11 月	27	-	-	-	-	-	8	19
12 月	13	-	-	-	-	-	1	12
本年與上年 增減比較(%)	-10.78	-	-	-	-	-66.67	-17.65	-8.61

新竹縣警察機關人員違紀案件統計

	品 操 紀 律 部 份						工 作 紀 律 部 份					
	重大違紀 (記過二次以上)			一般違紀 (記過以下)			重大違紀 (記過二次以上)			一般違紀 (記過以下)		
	控案 (件)	查 實		控案 (件)	查 實		控案 (件)	查 實		控案 (件)	查 實	
		件數	人數		件數	人數		件數	人數		件數	人數
民國106年	-	-	-	-	-	-	-	-	-	-	-	-
1 月	-	-	-	-	-	-	-	-	-	-	-	-
2 月	-	-	-	-	-	-	-	-	-	-	-	-
3 月	-	-	-	-	-	-	-	-	-	-	-	-
4 月	-	-	-	-	-	-	-	-	-	-	-	-
5 月	-	-	-	-	-	-	-	-	-	-	-	-
6 月	-	-	-	-	-	-	-	-	-	-	-	-
7 月	-	-	-	-	-	-	-	-	-	-	-	-
8 月	-	-	-	-	-	-	-	-	-	-	-	-
9 月	-	-	-	-	-	-	-	-	-	-	-	-
10 月	-	-	-	-	-	-	-	-	-	-	-	-
11 月	-	-	-	-	-	-	-	-	-	-	-	-
12 月	-	-	-	-	-	-	-	-	-	-	-	-

資料來源：本局督察室(10959-01-02-2及10959-(03-2)。

新竹縣刑事案件發生數分類統計

單位：件、人

		總計	竊盜				贓物	賭博	傷害			詐欺背信			妨害自由	
			計	重大竊盜	普通竊盜	汽車竊盜			機車竊盜	計	重傷害	一般傷害	計	詐欺		背信
103年	發生數	6,824	2,099	1	1,157	398	543	32	67	302	1	301	341	333	8	148
	破獲數	5,877	1,791	1	928	309	553	28	54	258	1	257	320	315	5	125
	人犯數	5,656	999	4	781	101	113	23	96	449	1	448	221	214	7	142
104年	發生數	6,571	1,750	4	951	335	460	16	102	237	-	237	276	266	10	170
	破獲數	5,947	1,660	3	916	290	451	20	72	224	-	224	221	213	8	158
	人犯數	5,884	1,110	8	857	118	127	25	108	330	-	330	247	237	10	190
105年	發生數	7,124	1,669	-	825	366	478	11	116	304	1	303	413	405	8	195
	破獲數	6,484	1,536	-	765	305	466	9	68	298	1	297	348	345	3	186
	人犯數	6,475	1,046	-	774	142	130	6	98	419	1	418	412	410	2	222
106年	發生數	7,396	1,575	-	899	288	388	8	104	290	-	290	479	464	15	203
	破獲數	6,851	1,542	-	850	305	387	12	69	276	-	276	419	406	13	192
	人犯數	6,910	1,112	-	830	164	118	7	95	401	-	401	527	514	13	234

資料來源：內政部警政署、本局刑事警察大隊。

新竹縣刑事案件發生數分類統計（續1）

單位：件、人

		殺人			駕駛過失	妨害婚姻及家庭	妨害風化	妨害性自主罪					內亂	恐嚇取財		
		計	故意殺人	過失殺人				計	強制性交	共同強制性交	對幼性交	性交猥褻		計	重大恐嚇取財	一般恐嚇取財
103年	發生數	18	18	-	274	11	32	111	6	-	4	101	-	27	-	27
	破獲數	18	18	-	274	8	30	101	6	-	5	90	-	19	-	19
	人犯數	52	52	-	308	12	31	100	5	-	3	92	-	31	-	31
104年	發生數	18	17	1	329	20	34	111	12	-	6	93	-	42	-	42
	破獲數	17	16	1	328	18	31	112	12	-	6	94	-	31	-	31
	人犯數	38	36	2	372	28	35	116	12	-	5	99	-	68	-	68
105年	發生數	12	12	-	382	21	34	131	7	1	2	121	-	32	-	32
	破獲數	11	11	-	381	20	30	125	4	1	2	118	-	25	-	25
	人犯數	22	22	-	427	27	30	120	4	2	2	112	-	80	-	80
106年	發生數	8	8	-	364	21	34	109	7	-	20	82	-	24	-	24
	破獲數	8	8	-	365	23	31	109	10	-	20	79	-	18	-	18
	人犯數	8	8	-	400	31	31	109	9	-	17	83	-	24	-	24

新竹縣刑事案件發生數分類統計（續2）

單位：件、人

		擄人勒贖	侵占	偽造文書 印文	違反毒品危害防制條例					毀棄損壞	妨害公務	違反著作 權	違反商標 法	妨害電腦 使用	
					計	第一級毒 品	第二級毒 品	第三級毒 品	第四級毒 品						其他
103 年	發生數	-	85	37	913	249	626	27	-	11	204	19	43	15	172
	破獲數	-	66	25	835	221	574	30	-	10	80	19	13	1	4
	人犯數	-	62	27	827	220	558	39	-	10	76	19	18	1	4
104 年	發生數	-	74	33	1,211	232	903	75	1	-	139	17	30	23	75
	破獲數	-	63	23	1,074	197	811	66	-	-	64	17	7	8	6
	人犯數	-	59	30	1,116	207	835	74	-	-	69	17	11	9	5
105 年	發生數	-	87	41	1,393	271	1,083	34	-	5	137	42	67	33	42
	破獲數	-	78	30	1,262	219	1,009	30	-	4	90	41	6	17	9
	人犯數	-	70	47	1,278	241	994	39	-	4	105	49	7	17	10
106 年	發生數	-	91	49	1,486	281	1,152	49	1	3	133	35	44	23	28
	破獲數	-	83	47	1,294	222	1,037	32	-	3	106	36	3	9	4
	人犯數	-	63	52	1,328	231	1,058	36	-	3	113	40	6	10	3

新竹縣刑事案件發生數分類統計（續3）

單位：件、人

		強盜搶奪			竊佔	偽造 有價證券	妨害 秩序	違反藥事 法	違反國家 總動員法	違反森 林法	公共危 險	侵害墳 墓屍體	重利	妨害名 譽	違反選 罷法	妨害秘 密
		計	強盜	搶奪												
103 年	發生數	7	4	3	17	-	-	3	-	15	1,499	-	46	65	31	8
	破獲數	7	5	2	14	-	-	2	-	4	1,492	-	37	56	29	5
	人犯數	12	11	1	30	-	-	2	-	2	1,504	-	43	71	220	5
104 年	發生數	14	12	2	29	-	-	3	-	20	1,444	1	31	78	3	6
	破獲數	15	12	3	26	-	-	-	-	4	1,441	1	36	61	3	7
	人犯數	21	16	5	28	-	-	-	-	1	1,432	1	56	68	4	6
105 年	發生數	24	13	11	26	-	-	2	-	24	1,557	-	25	68	-	7
	破獲數	24	13	11	25	-	-	1	-	7	1,553	-	32	54	-	6
	人犯數	30	17	13	43	-	-	1	-	10	1,550	-	45	64	-	6
106 年	發生數	15	9	6	25	-	1	2	-	15	1,771	-	15	99	-	4
	破獲數	14	9	5	23	-	-	-	-	1	1,767	-	14	89	-	2
	人犯數	26	20	6	24	-	-	-	-	-	1,751	-	26	91	-	2

新竹縣刑事案件發生數分類統計（續完）

單位：件、人

		遺棄	違反貪污治罪條例	懲治走私條例	妨害兵役	偽造貨幣	偽造度量衡	偽證	誣告	湮滅證據	瀆職	脫逃	藏匿頂替	違反槍砲彈藥刀械管制條例	違反就業服務法	其他
103年	發生數	3	-	-	-	-	-	-	3	-	-	-	-	45	-	132
	破獲數	3	-	-	-	-	-	-	1	-	-	-	-	37	-	121
	人犯數	4	-	-	-	-	-	-	1	-	-	-	-	33	-	231
104年	發生數	-	-	-	-	-	-	-	4	-	1	-	-	55	-	175
	破獲數	-	-	1	-	-	-	-	2	-	1	-	-	36	-	159
	人犯數	-	-	1	-	-	-	-	1	-	2	-	-	35	-	245
105年	發生數	3	-	-	-	1	-	-	8	-	-	-	1	49	-	167
	破獲數	4	-	-	-	1	-	-	6	-	-	-	2	45	-	154
	人犯數	5	-	-	-	1	-	-	6	-	-	-	2	40	-	180
106年	發生數	1	-	-	-	3	-	-	5	-	1	-	1	49	-	281
	破獲數	-	-	-	-	3	-	-	5	-	1	-	1	37	-	248
	人犯數	-	-	-	-	3	-	-	3	-	1	-	1	41	-	347

新竹縣查獲違法經濟案件統計

	總 計			違 反 金 融			違反公平交易法			違法販賣汽柴油			走 私		
	件數	人數	估計金額	件數	人數	估計金額	件數	人數	估計金額	件數	人數	估計金額	件數	人數	估計金額
民國99年	96	195	47,198,765	39	82	29,171,600	-	-	-	1	1	31,680	3	3	1,207,370
民國100年	142	286	462,670,298	51	125	461,378,808	1	1	-	2	2	96,000	4	5	915,570
民國101年	123	251	386,038,527	42	100	385,326,403	-	-	-	-	-	-	6	6	78,445
民國102年	114	271	80,563,201	46	143	78,943,200	-	-	-	-	-	-	5	5	173,728
民國103年	94	171	39,543,760	37	56	25,760,150	-	-	-	-	-	-	1	1	68,600
民國104年	89	180	83,586,753	41	78	43,413,000	1	8	215,948	-	-	-	3	3	354,030
民國105年	81	145	138,977,190	26	55	133,735,248	-	-	-	1	1	12,377	3	3	1,391,787
本年與上年 增減比較(%)	-8.99	-19.44	+66.27	-36.59	-29.49	+208.05	-100.00	-100.00	-100.00	-	-	-	+0.00	+0.00	+293.13

資料來源：本局刑事警察大隊(1735-01-01-2)。

附註：由於報表歸類方式改變，民國106年後資料以修正後報表表達。

新竹縣查獲違法經濟案件統計（續完）

	產製、販賣私劣酒			侵害智慧財產權			盜採砂(土)石		濫(盜)伐林木		濫墾林地、山坡地		其他經濟案件		
	件數	人數	估計金額	件數	人數	估計金額	件數	人數	件數	人數	件數	人數	件數	人數	估計金額
民國99年	9	9	503,975	17	35	16,284,140	3	19	19	38	5	8	-	-	-
民國100年	5	5	51,220	18	19	228,700	3	8	56	119	2	2	-	-	-
民國101年	4	4	62,079	17	22	571,600	3	10	49	107	2	2	-	-	-
民國102年	2	2	238	15	18	1,446,035	2	8	41	92	3	3	-	-	-
民國103年	5	5	172,610	17	23	13,542,400	2	4	29	79	3	3	-	-	-
民國104年	4	4	46,380	20	25	39,557,395	2	20	10	29	8	13	-	-	-
民國105年	-	-	-	23	25	3,837,778	-	-	16	39	12	22	-	-	-
本年與上年 增減比較(%)	-100.00	-100.00	-100.00	+15.00	+0.00	-90.30	-100.00	-100.00	+60.00	+34.48	+50.00	+69.23	-	-	-

資料來源：本局刑事警察大隊(1735-01-01-2)。

附註：由於報表歸類方式改變，民國106年後資料以修正後報表表達。

新竹縣查獲違法經濟案件統計

	總 計			違 反 金 融			違反洗錢防制法			囤積哄抬民生物資			違反石油管理法		
	件數	人數	估計金額	件數	人數	估計金額	件數	人數	估計金額	件數	人數	估計金額	件數	人數	估計金額
民國106年	75	153	31,205,243	14	40	20,365,143	-	-	8,575,140	-	-	-	-	-	-
1 月	5	6	360	-	-	-	-	-	-	-	-	-	-	-	-
2 月	2	2	-	-	-	-	-	-	-	-	-	-	-	-	-
3 月	4	5	1,162,000	3	3	587,000	-	-	-	-	-	-	-	-	-
4 月	7	12	10,495,140	5	9	1,520,000	-	-	8,575,140	-	-	-	-	-	-
5 月	3	7	21,100	-	-	-	-	-	-	-	-	-	-	-	-
6 月	10	28	10,060,000	2	17	10,030,000	-	-	-	-	-	-	-	-	-
7 月	8	17	8,000,000	2	9	8,000,000	-	-	-	-	-	-	-	-	-
8 月	4	5	-	-	-	-	-	-	-	-	-	-	-	-	-
9 月	13	36	1,002,500	-	-	-	-	-	-	-	-	-	-	-	-
10 月	4	6	228,143	2	2	228,143	-	-	-	-	-	-	-	-	-
11 月	11	19	18,000	-	-	-	-	-	-	-	-	-	-	-	-
12 月	4	10	218,000	-	-	-	-	-	-	-	-	-	-	-	-
本年與上年 增減比較(%)	-7.41	+5.52	-77.55	-46.15	-27.27	-84.77									

資料來源：本局刑事警察大隊(1735-01-01-2)。

附註：由於報表歸類方式改變，民國106年後資料以修正後報表表達。

新竹縣查獲違法經濟案件統計（續1）

	走私			產製、販賣私劣酒			侵害智慧財產權			盜採砂(土)石		濫(盜)伐林木	
	件數	人數	估計金額	件數	人數	估計金額	件數	人數	估計金額	件數	人數	件數	人數
民國106年	-	-	-	-	-	-	10	18	2,264,960	-	-	22	39
1 月	-	-	-	-	-	-	1	1	360	-	-	3	4
2 月	-	-	-	-	-	-	-	-	-	-	-	1	1
3 月	-	-	-	-	-	-	1	2	575,000	-	-	-	-
4 月	-	-	-	-	-	-	1	2	400,000	-	-	1	1
5 月	-	-	-	-	-	-	1	5	21,100	-	-	-	-
6 月	-	-	-	-	-	-	1	1	30,000	-	-	4	7
7 月	-	-	-	-	-	-	-	-	-	-	-	2	3
8 月	-	-	-	-	-	-	-	-	-	-	-	4	5
9 月	-	-	-	-	-	-	1	1	1,002,500	-	-	4	11
10 月	-	-	-	-	-	-	-	-	-	-	-	1	1
11 月	-	-	-	-	-	-	1	1	18,000	-	-	1	1
12 月	-	-	-	-	-	-	3	5	218,000	-	-	1	5
本年與上年 增減比較(%)	-100.00	-100.00	-100.00	-	-	-	-56.52	-28.00	-40.98	-	-	+37.50	+0.00

資料來源：本局刑事警察大隊(1735-01-01-2)。

附註：由於報表歸類方式改變，民國106年後資料以修正後報表表達。

新竹縣查獲違法經濟案件統計（續完）

	濫墾林地、山坡地		非法食品			非法藥物			其他經濟案件		
	件數	人數	件數	人數	估計金額	件數	人數	估計金額	件數	人數	估計金額
民國106年	29	56	-	-	-	-	-	-	-	-	-
1 月	1	1	-	-	-	-	-	-	-	-	-
2 月	1	1	-	-	-	-	-	-	-	-	-
3 月	-	-	-	-	-	-	-	-	-	-	-
4 月	-	-	-	-	-	-	-	-	-	-	-
5 月	2	2	-	-	-	-	-	-	-	-	-
6 月	3	3	-	-	-	-	-	-	-	-	-
7 月	4	5	-	-	-	-	-	-	-	-	-
8 月	-	-	-	-	-	-	-	-	-	-	-
9 月	8	24	-	-	-	-	-	-	-	-	-
10 月	1	3	-	-	-	-	-	-	-	-	-
11 月	9	17	-	-	-	-	-	-	-	-	-
12 月	-	-	-	-	-	-	-	-	-	-	-
本年與上年 增減比較(%)	+141.67	+154.55	-	-	-	-	-	-	-	-	-

資料來源：本局刑事警察大隊(1735-01-01-2)。

附註：由於報表歸類方式改變，民國106年後資料以修正後報表表達。

新竹縣處理違反社會秩序維護法案件統計

	總 計		妨 害 安寧 秩序		妨 害 善良 風俗		妨害公務		妨 害 他 人 身 體 財 產		其 他	
	件數	人數	件數	人數	件數	人數	件數	人數	件數	人數	件數	人數
民國97年	181	184	68	68	113	116	-	-	-	-	-	-
民國98年	93	94	40	40	52	53	-	-	1	1	-	-
民國99年	142	151	114	114	27	36	-	-	1	1	-	-
民國100年	165	168	136	136	28	31	1	1	-	-	-	-
民國101年	194	221	94	98	98	119	-	-	2	4	-	-
民國102年	162	197	75	79	85	116	2	2	-	-	-	-
民國103年	112	149	55	55	56	88	-	-	1	6	-	-
民國104年	104	211	31	31	73	180	-	-	-	-	-	-
民國105年	81	122	37	37	44	85	-	-	-	-	-	-
民國106年	67	122	28	31	37	89	1	1	1	1	-	-
1 月	5	21	1	1	4	20	-	-	-	-	-	-
2 月	9	16	3	3	6	13	-	-	-	-	-	-
3 月	11	18	5	3	6	15	-	-	-	-	-	-
4 月	4	3	1	-	2	2	-	-	1	1	-	-
5 月	3	6	-	-	3	6	-	-	-	-	-	-
6 月	5	5	1	1	4	4	-	-	-	-	-	-
7 月	2	5	1	1	1	4	-	-	-	-	-	-
8 月	9	28	4	10	5	18	-	-	-	-	-	-
9 月	5	6	4	4	1	2	-	-	-	-	-	-
10 月	5	5	4	4	1	1	-	-	-	-	-	-
11 月	6	6	4	4	2	2	-	-	-	-	-	-
12 月	3	3	-	-	2	2	1	1	-	-	-	-
本年與上年 增減比較(%)	-17.28	+0.00	-24.3	-16.2	-15.91	+4.71	-	-	-	-	-	-

資料來源：本局刑事警察大隊(10953-01-01-2)。

新竹縣機動車輛肇事統計

	肇事件數 (A1及A2類)	死傷人數(人)			機動車輛數 月(年)底	每萬輛機動車輛肇事率(A1及A2類)		
		合計	死亡	受傷		件數	死亡	受傷
106 年	8,123	11,219	51	11,168	506,368	160.42	1.01	220.55
1 月	706	939	5	934	497,858	14.18	0.10	18.76
2 月	526	796	1	795	498,422	10.55	0.02	15.95
3 月	656	899	5	894	498,903	13.15	0.10	17.92
4 月	527	845	4	841	499,344	10.55	0.08	16.84
5 月	631	938	5	933	500,361	12.61	0.10	18.65
6 月	709	860	3	857	501,376	14.14	0.06	17.09
7 月	773	890	3	887	502,033	15.40	0.06	17.67
8 月	628	895	3	892	503,066	12.48	0.06	17.73
9 月	657	1,010	4	1,006	504,464	13.02	0.08	19.94
10 月	686	1,028	7	1,021	505,169	13.58	0.14	20.21
11 月	758	960	3	957	506,209	14.97	0.06	18.91
12 月	866	1,159	8	1,151	506,368	17.10	0.16	22.73

資料來源：內政部警政署、本局交通警察隊。

新竹縣道路交通事故統計

	總計			A1 類			A2 類		肇事原因(A1類)		
	件數	死亡 (人)	受傷 (人)	件數	死亡 (人)	受傷 (人)	件數	受傷 (人)	汽(機、慢) 車駕駛人過 失	機件故障	行人(或 乘客)過 失
106 年	8,852	51	11,168	51	51	19	8,801	11,149	44	1	6
1 月	740	5	934	5	5	2	735	932	5	-	-
2 月	641	1	795	1	1	1	640	794	1	-	-
3 月	711	5	894	5	5	3	706	891	4	-	1
4 月	670	4	841	4	4	2	666	839	4	-	-
5 月	717	5	933	5	5	1	712	932	4	-	1
6 月	700	3	857	3	3	-	697	857	2	1	-
7 月	704	3	887	3	3	-	701	887	2	-	1
8 月	705	3	892	3	3	-	702	892	3	-	-
9 月	762	4	1,006	4	4	-	758	1,006	2	-	2
10 月	827	7	1,021	7	7	2	820	1,019	6	-	1
11 月	763	3	957	3	3	-	760	957	3	-	-
12 月	912	8	1,151	8	8	8	904	1,143	8	-	-

資料來源：內政部警政署、本局交通警察隊。

新竹縣查獲槍彈刀械統計

	槍 枝 (枝)				彈 藥 (顆)					刀 械 (把)
	總 計	制 式 槍 枝	土 製 槍 枝	其 他 槍 枝	總 計	子 彈	手 榴 彈	土 製 炸 彈	其 他 彈 類	
106 年	32	5	27	-	202	20	-	-	182	11
1 月	3	-	3	-	13	8	-	-	5	-
2 月	2	-	2	-	28	-	-	-	28	1
3 月	1	-	1	-	2	-	-	-	2	-
4 月	1	-	1	-	-	-	-	-	-	-
5 月	2	-	2	-	5	-	-	-	5	2
6 月	5	1	4	-	79	1	-	-	78	-
7 月	4	-	4	-	12	-	-	-	12	-
8 月	3	-	3	-	3	-	-	-	3	5
9 月	4	-	4	-	5	-	-	-	5	-
10 月	5	3	2	-	52	10	-	-	42	-
11 月	1	-	1	-	2	-	-	-	2	2
12 月	1	1	-	-	1	1	-	-	-	1

資料來源：警政統計月報，內政部警政署編印。

新竹縣防空避難設備統計

	容 量 總 計 (人)	防 空 地 下 室		防 空 掩 體	
		數 量 (個)	容 量 (人)	數 量 (個)	容 量 (人)
105 年					
第1季	2,459,598	1,231	2,459,598	0	0
第2季	2,490,064	1,241	2,490,064	0	0
第3季	2,530,202	1,255	2,530,202	0	0
第4季	2,567,330	1,267	2,567,330	0	0
106 年					
第1季	2,571,947	1,270	2,571,947	0	0
第2季	2,583,156	1,273	2,583,156	0	0
第3季	2,607,686	1,286	2,607,686	0	0
第4季	2,640,605	1,300	2,640,605	0	0
本季與上季 增減比較(%)	+1.26	+1.09	+1.26	+0.00	+0.00
本季與去年 同季增減比較(%)	+2.85	+2.60	+2.85	+0.00	+0.00

資料來源：本局民防管制中心(10954-03-01-2)。