

新竹縣警政性別統計圖像

中華民國 111 年



新竹縣政府警察局編印

中華民國 112 年 9 月

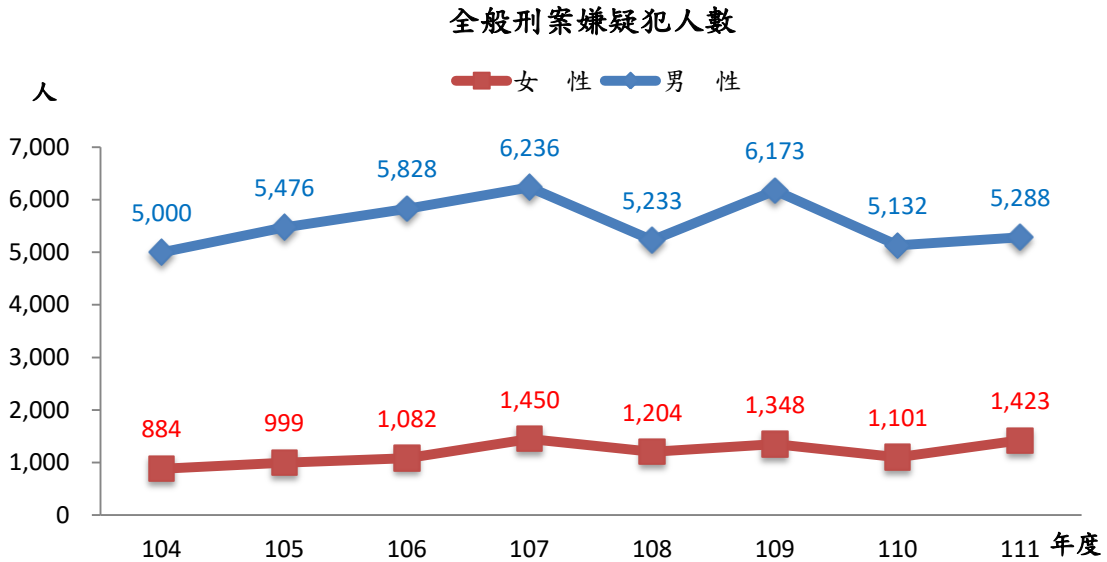
目 次

一、刑案案件.....	1
二、車禍傷害案件.....	4
三、暴力犯罪案件.....	7
四、竊盜案件.....	10
五、一般傷害案件.....	13
六、毒品案件.....	16
七、查尋失蹤人口案件.....	18
八、性侵害案件.....	20
九、兒童及少年性剝削案件.....	22
十、家庭暴力事件.....	23
十一、機關員工、警力人數.....	25

一、刑事案件

(一) 全般刑案嫌疑犯人數

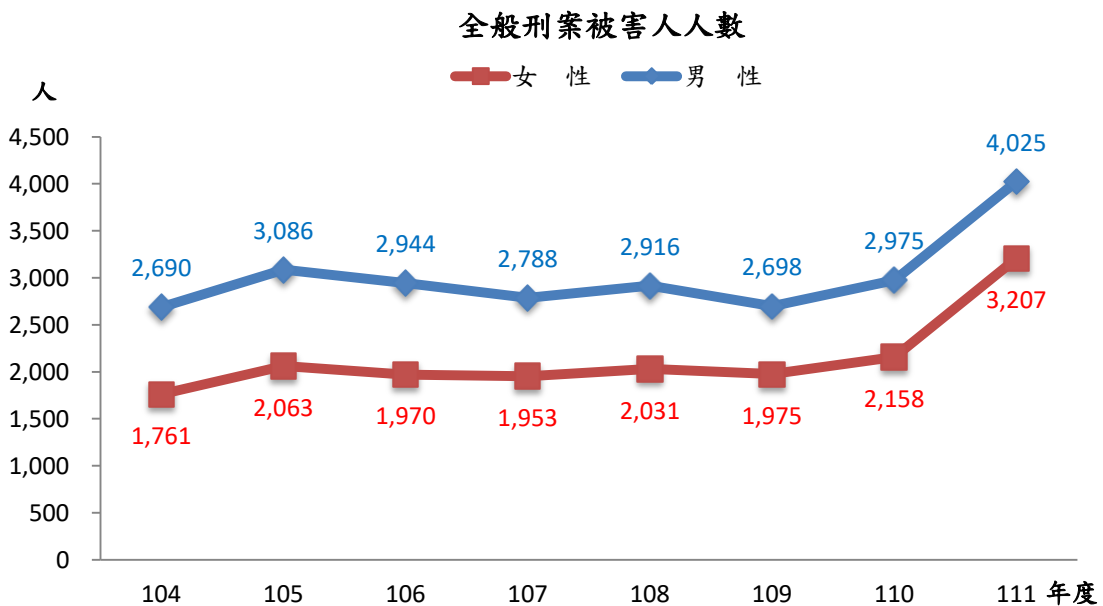
111 年本縣全般刑案嫌疑犯人數 6,711 人，其中女性 1,423 人(占 21.20%)，男性 5,288 人(占 78.80%)，男性比率高於女性 57.60 個百分點；與 110 年相較，女性增加 322 人，增加 29.25%，男性增加 156 人，增加 3.04%。



資料來源:內政部警政署

(二) 全般刑案被害人人數

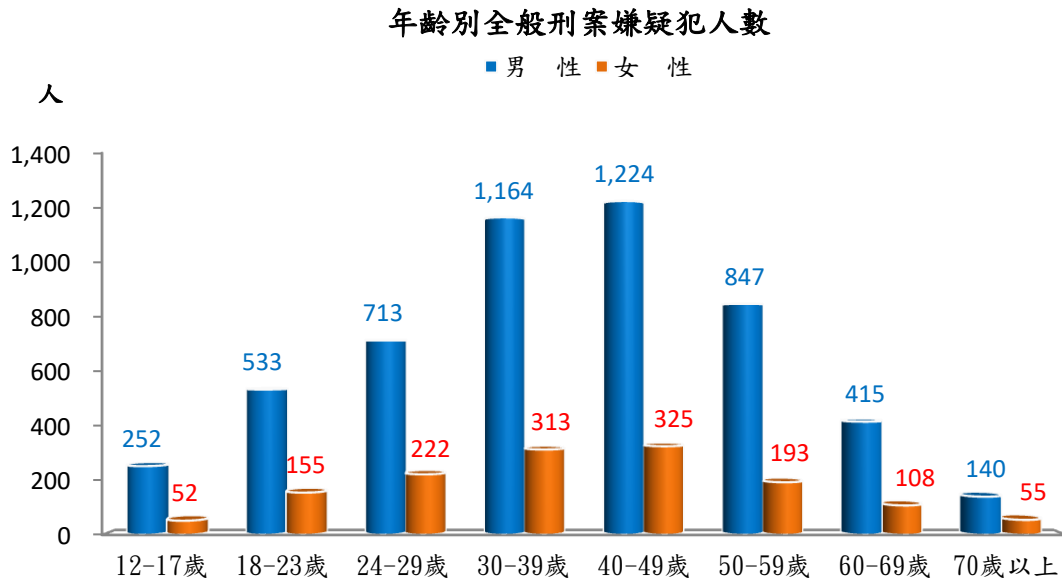
111 年本縣全般刑案被害人人數 7,232 人，其中女性 3,207 人(占 44.34%)，男性 4,025 人(占 55.66%)，男性比率高於女性 11.32 個百分點；與 110 年相較，女性增加 1,049 人，增加 48.61%，男性增加 1,050 人，增加 35.29%。



資料來源:內政部警政署

(三) 全般刑案嫌疑犯年齡別

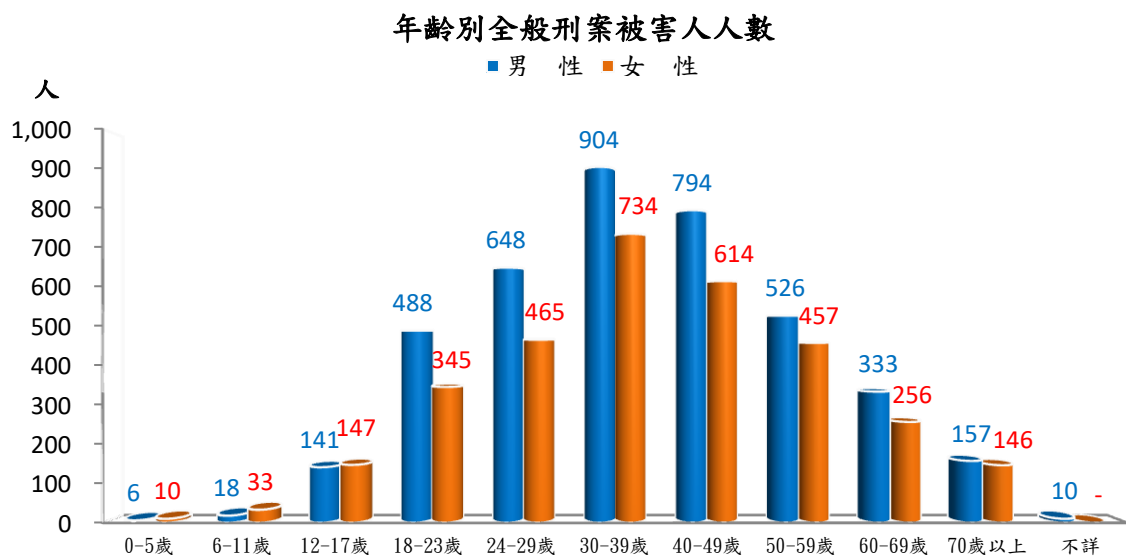
111 年本縣全般刑案嫌疑犯以 40-49 歲 1,549 人占 23.08% 最多，其次為 30-39 歲 1,477 人占 22.01%，以性別觀之，男性嫌疑犯以 40-49 歲占 23.15% 最多，30-39 歲占 22.01% 次之；女性嫌疑犯以 40-49 歲占 22.84% 最多，30-39 歲占 22.00% 居次。



資料來源：內政部警政署

(四) 全般刑案被害人年齡別

111 年本縣全般刑案被害人以 30-39 歲 1,638 人占 22.65% 最多，其次為 40-49 歲 1,408 人占 19.47%；以性別觀之，男性被害人以 30-39 歲占 22.46% 最多，40-49 歲占 19.73% 次之；女性被害人以 30-39 歲占 22.89% 最多，40-49 歲占 19.15% 居次。



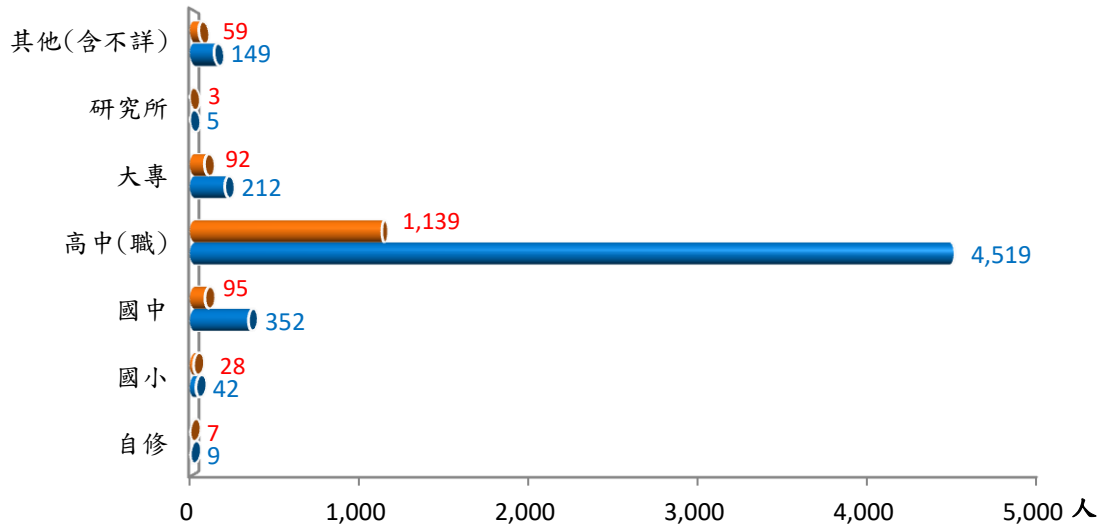
資料來源：內政部警政署

(五) 全般刑案嫌疑犯教育程度別

111 年本縣全般刑案嫌疑犯以高中(職)5,658 人占 84.31%最多，其次為國中 447 人占 6.66%；以性別觀之，男性嫌疑犯以高中(職)占 85.46%最多，國中占 6.66%次之，女性嫌疑犯高中(職)占 80.04%最多，其次為國中占 6.68%。

教育程度別全般刑案嫌疑犯人數

■ 女性 ■ 男性



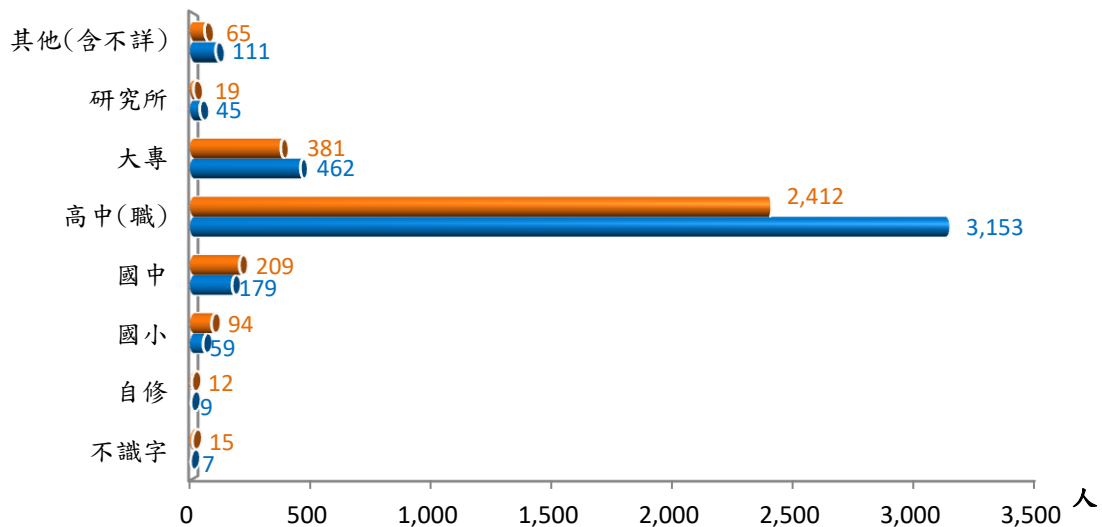
資料來源:內政部警政署

(六) 全般刑案被害人教育程度別

111 年本縣全般刑案被害人以高中(職)5,565 人占 76.95%最多，其次為大專 843 人占 11.66%；以性別觀之，男性被害人以高中(職)占 78.34%最多，大專占 11.48%次之，女性被害人高中(職)占 75.21%最多，其次為大專占 11.88%。

教育程度別全般刑案被害人人數

■ 女性 ■ 男性

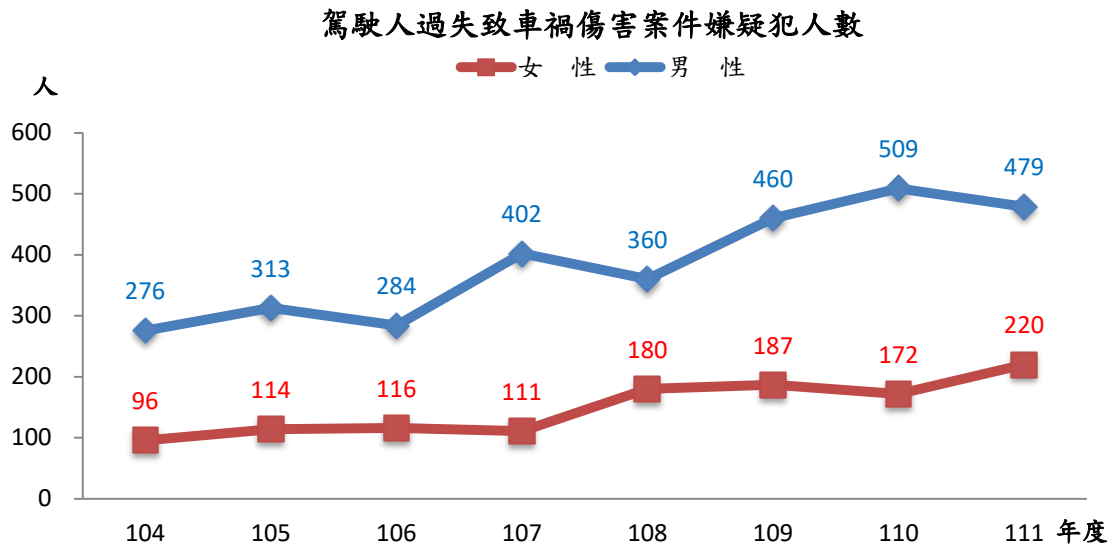


資料來源:內政部警政署

二、車禍傷害案件

(一) 駕駛人過失致車禍傷害案件嫌疑犯人數

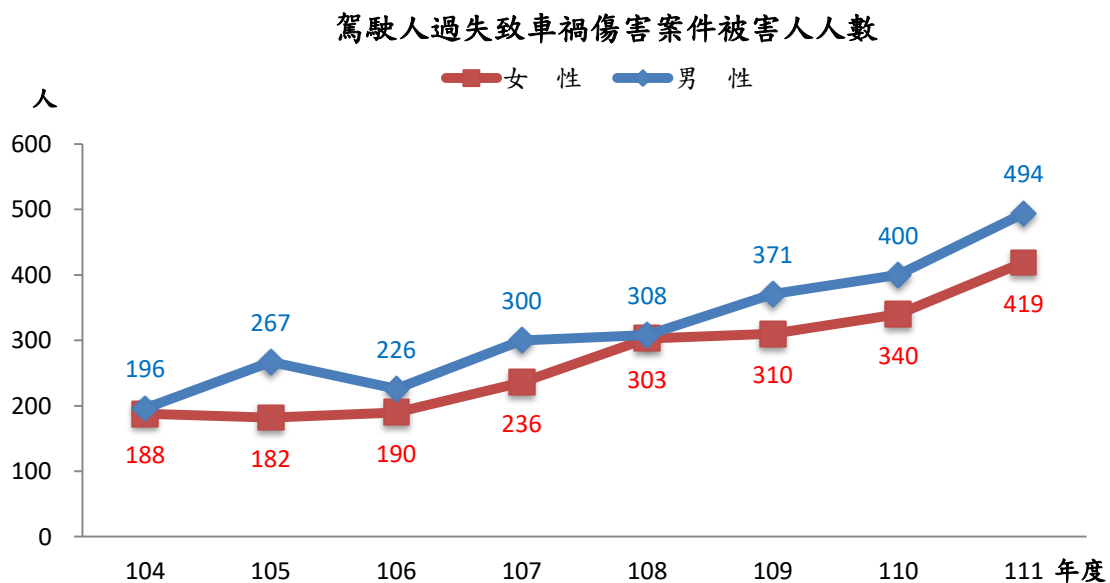
111 年本縣駕駛人過失致車禍傷害案件嫌疑犯人數 699 人，其中女性 220 人（占 31.47%），男性 479 人（占 68.53%），男性比率高於女性 37.06 個百分點；與 110 年相較，女性增加 48 人，增加 27.91%，男性則減少 30 人，減少 5.89%。長期觀察，本縣因駕駛人過失致車禍傷害案件有增加趨勢。



資料來源：內政部警政署

(二) 駕駛人過失致車禍傷害案件被害人人數

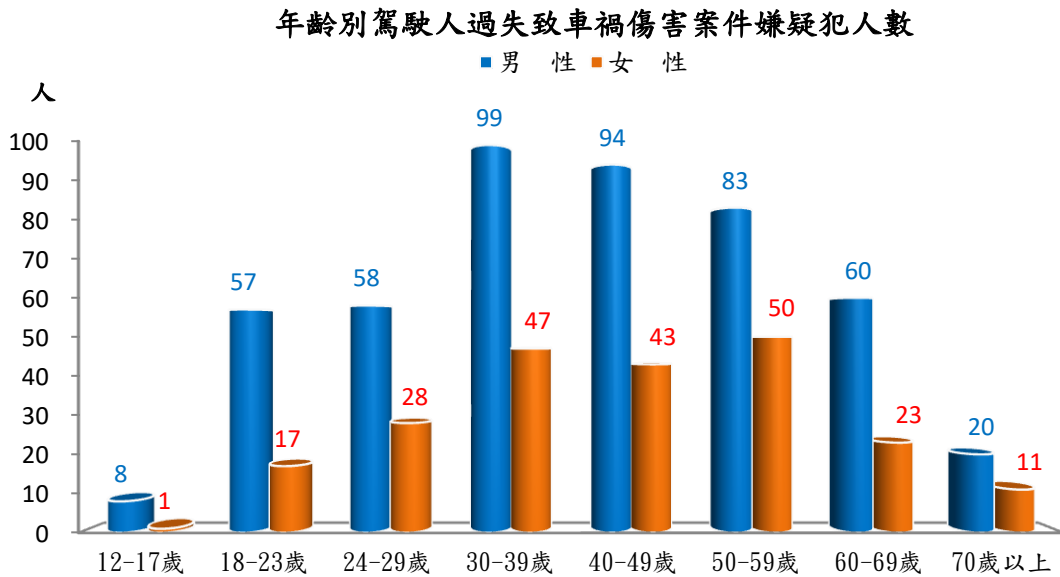
111 年本縣駕駛人過失致車禍傷害案件被害人人數 913 人，其中女性 419 人（占 45.89%），男性 494 人（占 54.11%），男性比率高於女性 8.22 個百分點；與 110 年相較，女性增加 79 人，增加 23.24%，男性增加 94 人，增加 23.50%。



資料來源：內政部警政署

(三) 駕駛人過失致車禍傷害案件嫌疑犯年齡別

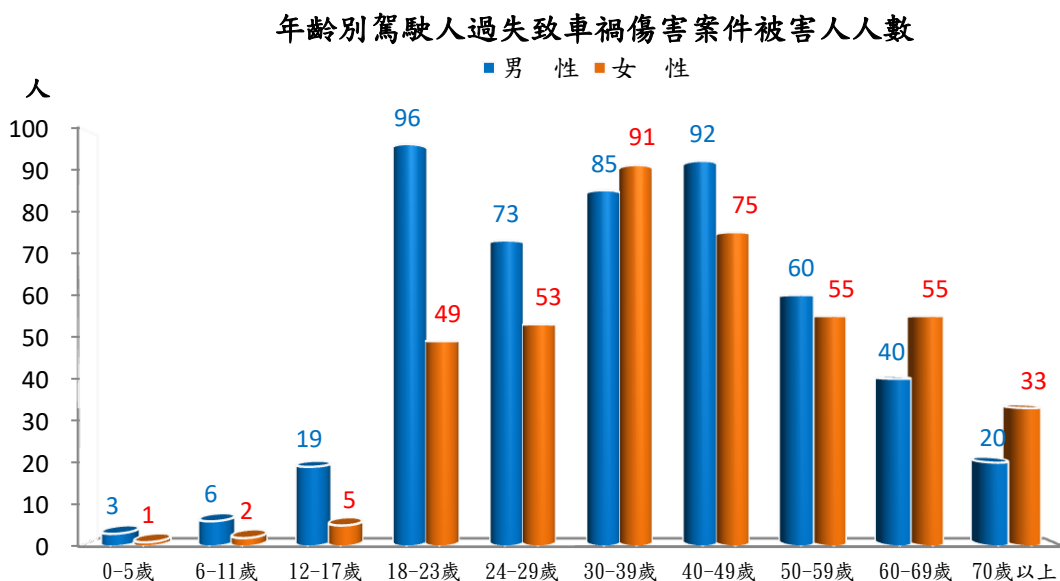
111 年本縣駕駛人過失致車禍傷害案件嫌疑犯以 30-39 歲 146 人占 20.89% 最多，其次為 40-49 歲 137 人占 19.60%，以性別觀之，男性嫌疑犯以 30-39 歲占 20.67% 最多，40-49 歲占 19.62% 次之；女性嫌疑犯以 50-59 歲占 22.73% 最多，30-39 歲占 21.36% 居次。



資料來源：內政部警政署

(四) 駕駛人過失致車禍傷害案件被害人年齡別

111 年本縣駕駛人過失致車禍傷害案件被害人以 30-39 歲 176 人占 19.28% 最多，其次為 40-49 歲 167 人占 18.29%，以性別觀之，男性被害人以 18-23 歲占 19.43% 最多，40-49 歲占 18.62% 次之；女性被害人以 30-39 歲占 21.72% 最多，40-49 歲占 17.90% 居次。

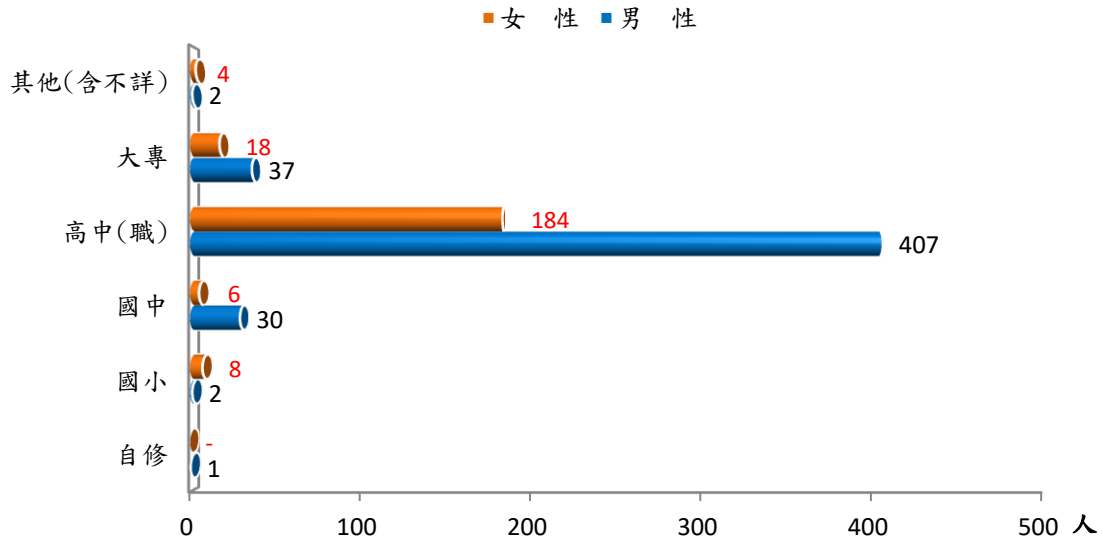


資料來源：內政部警政署

(五) 駕駛人過失致車禍傷害案件嫌疑犯教育程度別

111 年本縣駕駛人過失致車禍傷害案件嫌疑犯以高中(職)591 人占 84.55%最多，其次為大專 55 人占 7.87%；以性別觀之，男性嫌疑犯以高中(職)占 84.97%最多，大專占 7.72%次之，女性嫌疑犯高中(職)占 83.64%最多，其次為大專占 8.18%。

教育程度別駕駛人過失致車禍傷害案件嫌疑犯人數

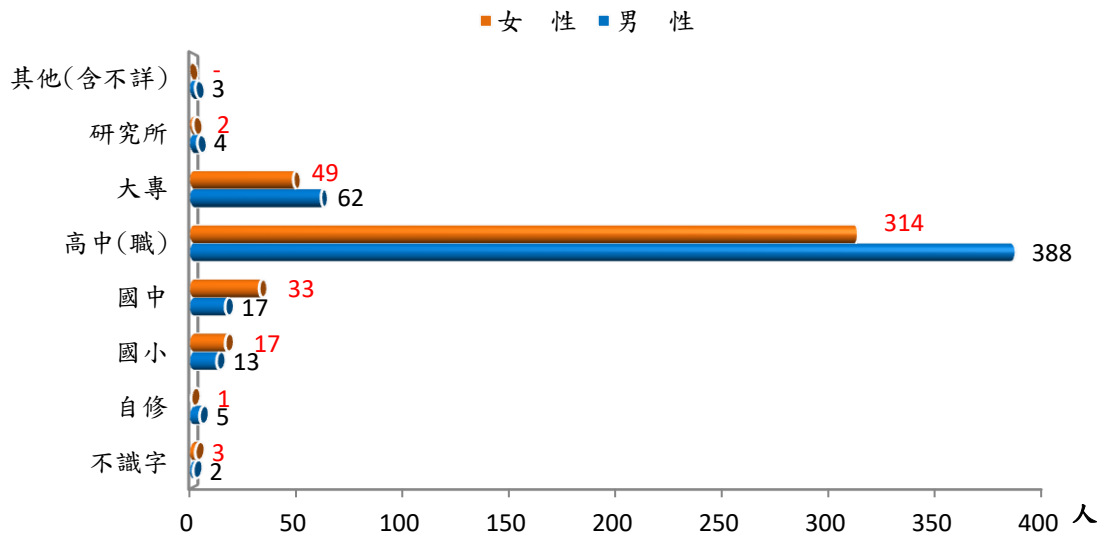


資料來源:內政部警政署

(六) 駕駛人過失致車禍傷害案件被害人教育程度別

111 年本縣駕駛人過失致車禍傷害案件被害人以高中(職)702 人占 76.89%最多，其次為大專 111 人占 12.16%；以性別觀之，男性被害人以高中(職)占 78.54%最多，大專占 12.55%次之，女性被害人高中(職)占 74.94%最多，其次為大專占 11.69%。

教育程度別駕駛人過失致車禍傷害案件被害人人數

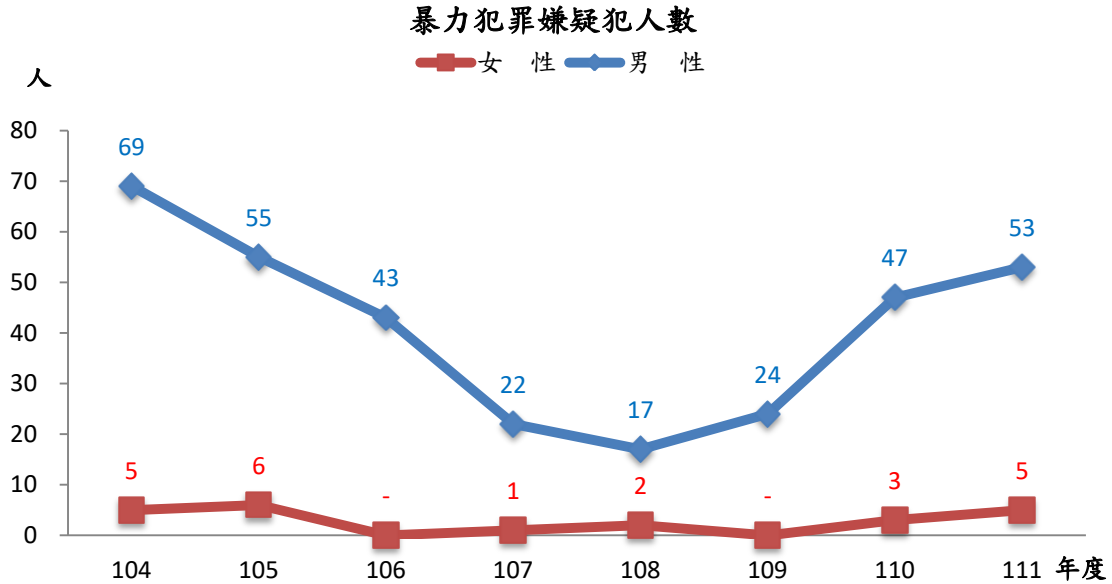


資料來源:內政部警政署

三、暴力犯罪案件

(一)暴力犯罪嫌疑犯人數

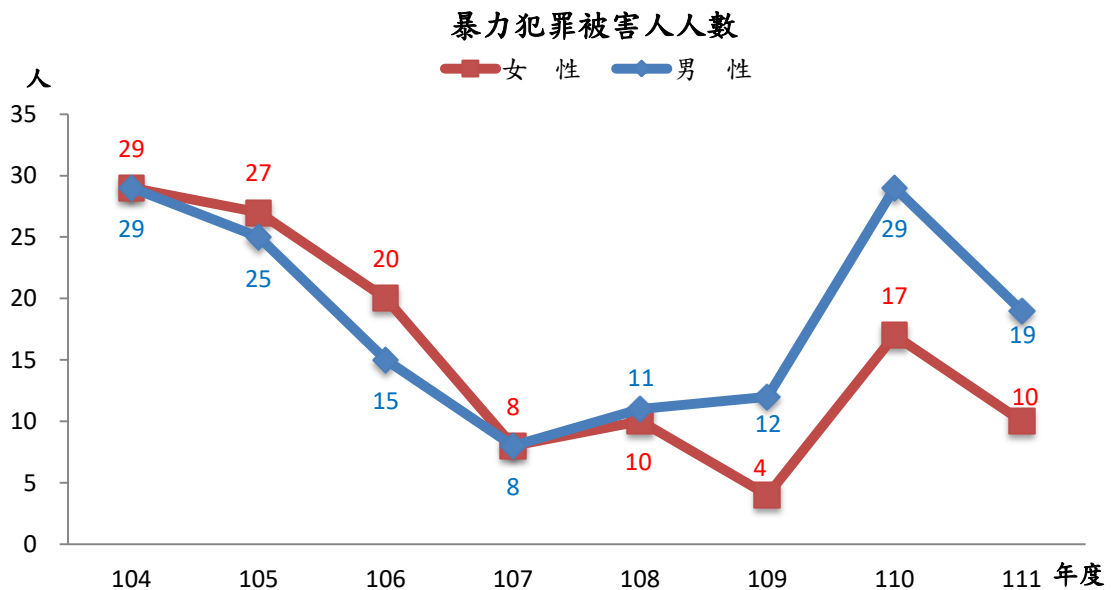
111 年本縣暴力犯罪嫌疑犯人數 58 人，其中女性 5 人（占 8.62%），男性 53 人（占 91.38%），男性比率高於女性 82.76 個百分點；與 110 年相較，女性增加 2 人，增加 66.67%，男性增加 6 人，增加 12.77%。



資料來源：內政部警政署

(二)暴力犯罪被害人人數

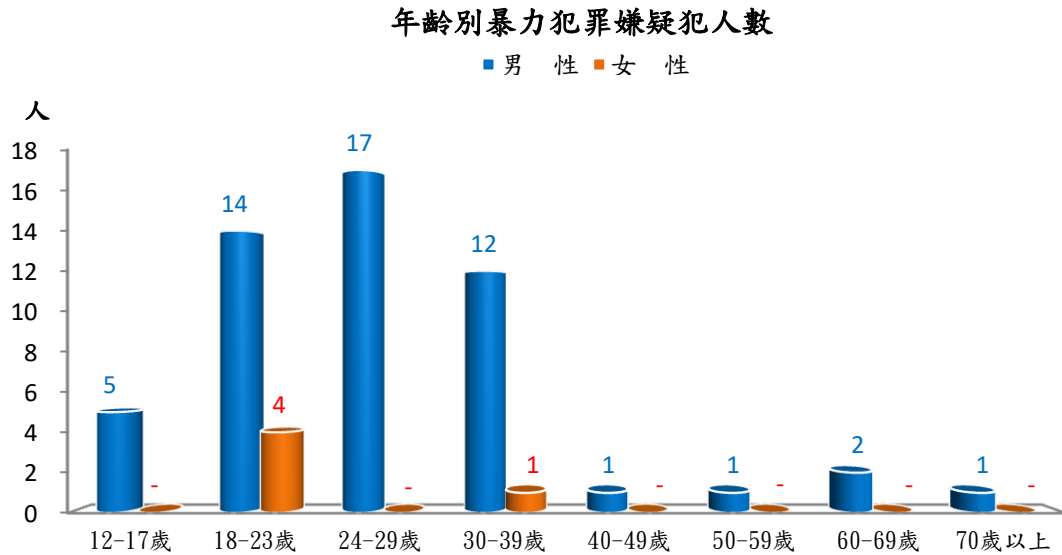
111 年本縣暴力犯罪被害人人數 29 人，其中女性 10 人（占 34.48%），男性 19 人（占 65.52%），男性比率高於女性 31.04 個百分點；與 110 年相較，女性減少 7 人，減少 41.18%，男性減少 10 人，減少 34.48%。



資料來源：內政部警政署

(三)暴力犯罪嫌疑犯年齡別

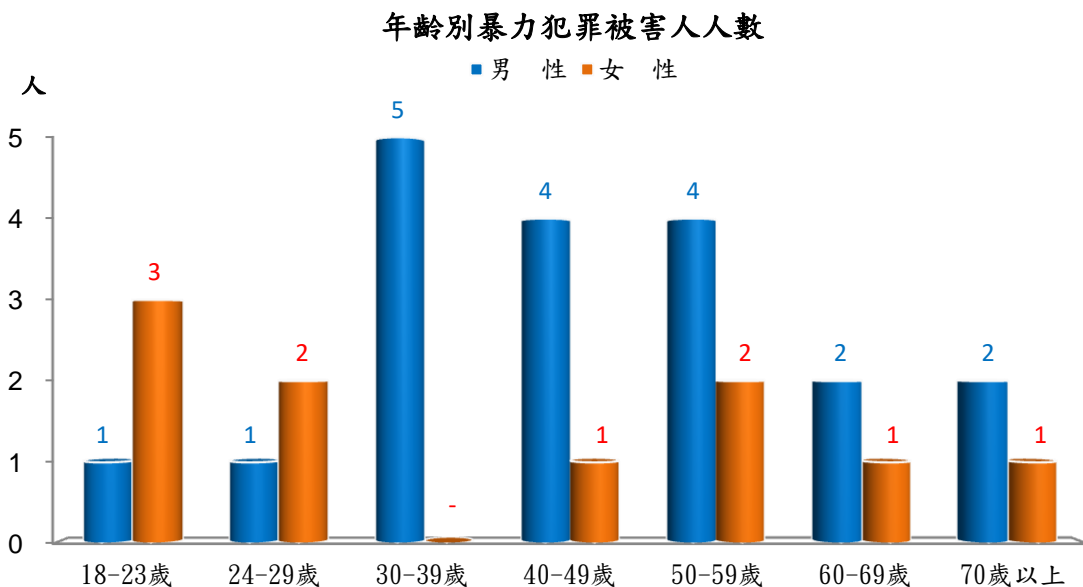
111年本縣暴力犯罪嫌疑犯以18-23歲18人占31.03%最多，其次為24-29歲17人占29.31%，以性別觀之，男性嫌疑犯以24-29歲占32.08%最多，18-23歲占26.42%次之；女性嫌疑犯以18-23歲占80.00%最多，30-39歲占20.00%居次。



資料來源:內政部警政署

(四)暴力犯罪被害人年齡別

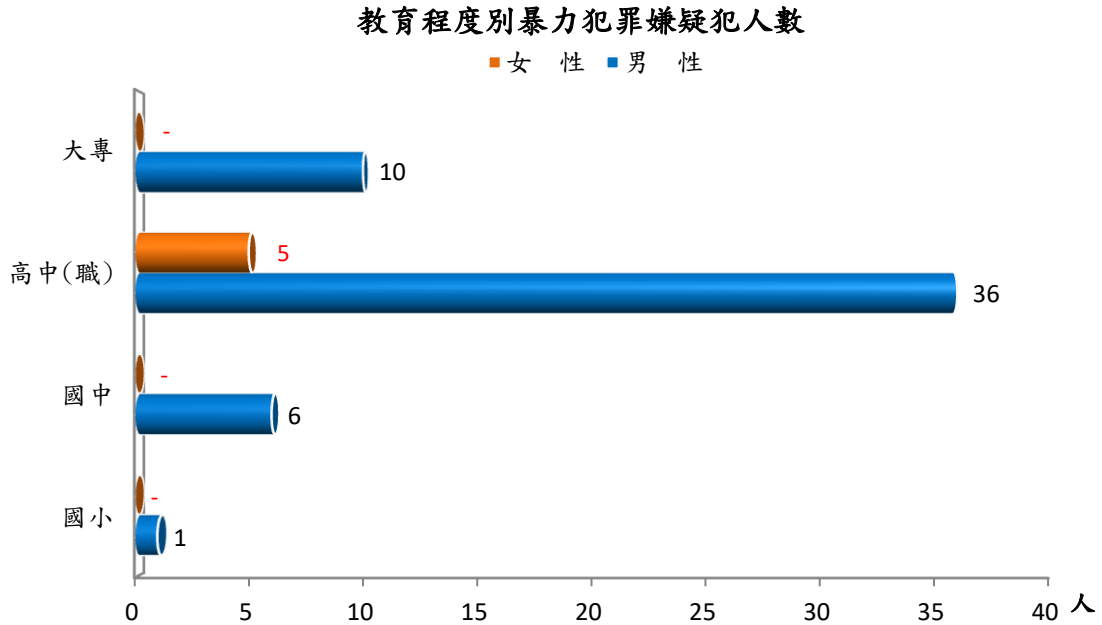
111年本縣暴力犯罪被害人以50-59歲6人占20.69%最多，其次為30-39歲、40-49歲各有5人各占17.24%；以性別觀之，男性被害人以30-39歲占26.32%最多，40-49歲、50-59歲各占21.05%次之；女性被害人以18-23歲占30.00%最多，24-29歲、50-59歲各占20.00%居次。



資料來源:內政部警政署

(五)暴力犯罪嫌疑犯教育程度別

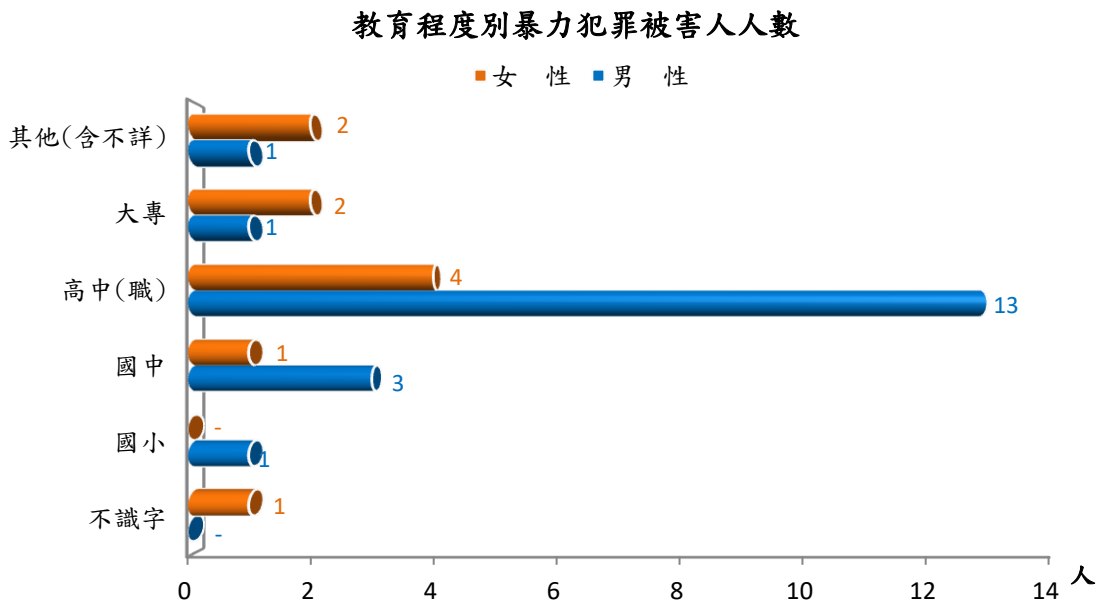
111年本縣暴力犯罪嫌疑犯以高中(職)41人占70.69%最多，其次為大專10人占17.24%；以性別觀之，男性嫌疑犯以高中(職)占67.92%最多，大專占18.87%次之，女性嫌疑犯全數皆為高中(職)程度。



資料來源:內政部警政署

(六)暴力犯罪被害人教育程度別

111年本縣暴力犯罪被害人以高中(職)17人占58.62%最多，其次為國中4人占13.79%；以性別觀之，男性被害人以高中(職)占68.42%最多，國中占15.79%次之，女性被害人以高中(職)占40.00%最多，其次為大專占20.00%。

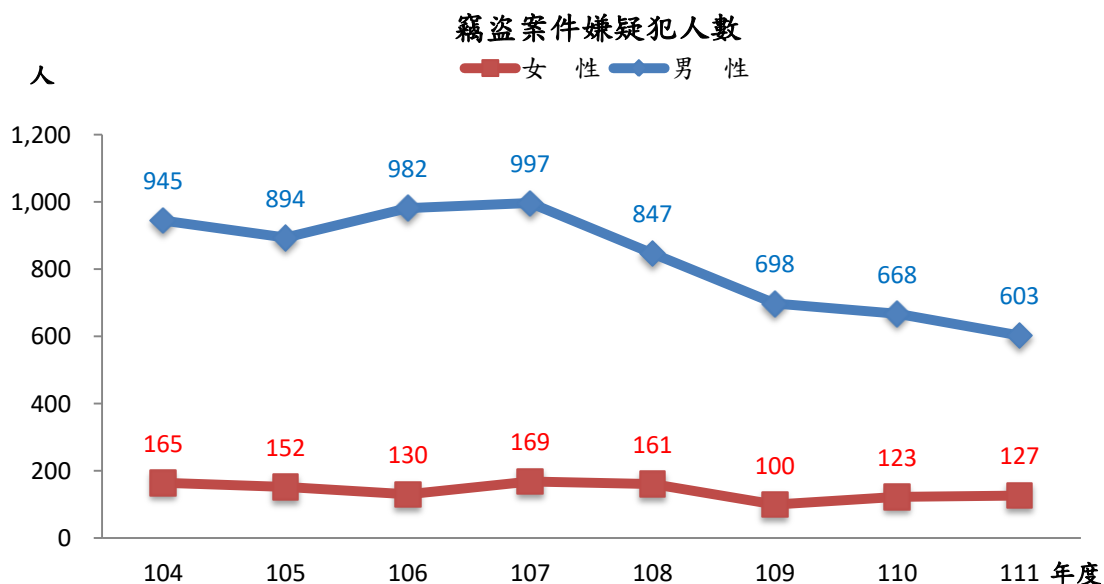


資料來源:內政部警政署

四、竊盜案件

(一)竊盜案件嫌疑犯人數

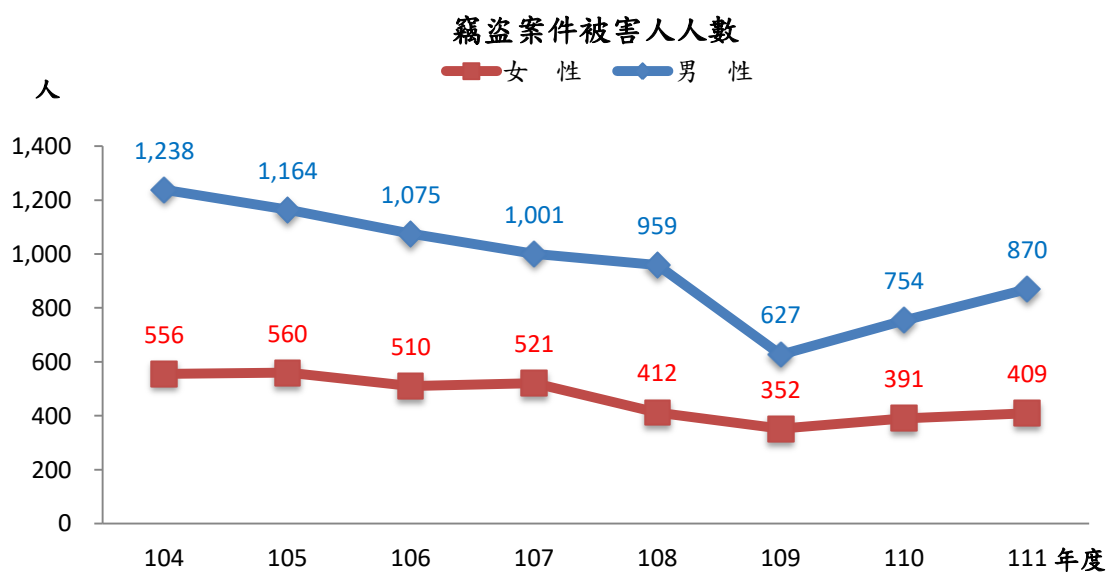
111 年本縣竊盜案件嫌疑犯人數 730 人，其中女性 127 人（占 17.40%），男性 603 人（占 82.60%），男性比率高於女性 65.20 個百分點；與 110 年相較，女性增加 4 人，增加 3.25%，男性則減少 65 人，減少 9.73%。



資料來源：內政部警政署

(二)竊盜案件被害人人數

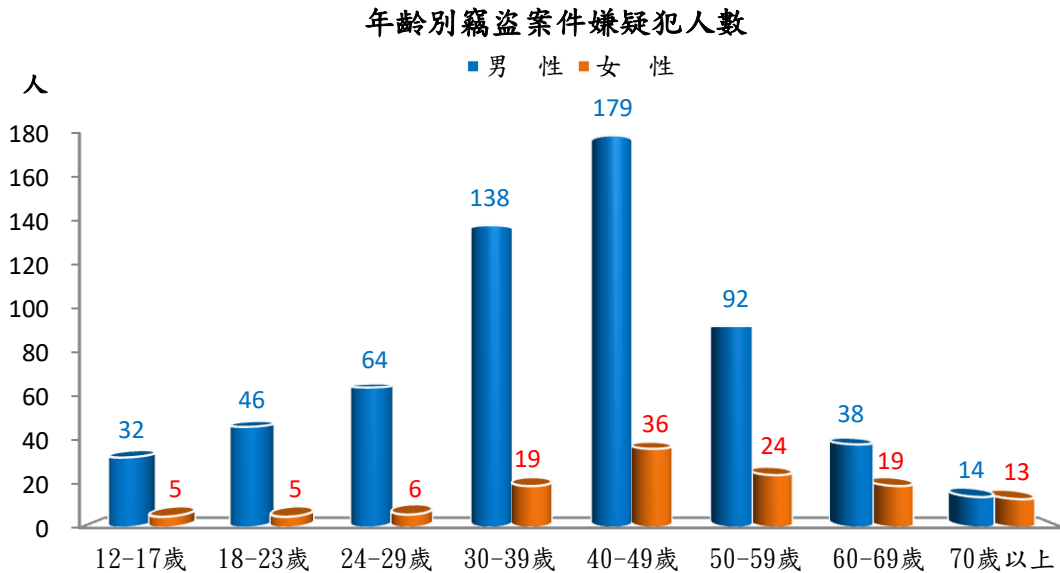
111 年本縣竊盜案件被害人人數 1,279 人，其中女性 409 人（占 31.98%），男性 870 人（占 68.02%），男性比率高於女性 36.04 個百分點；與 110 年相較，女性增加 18 人，增加 4.60%，男性增加 116 人，增加 15.38%。



資料來源：內政部警政署

(三) 竊盜案件嫌疑犯年齡別

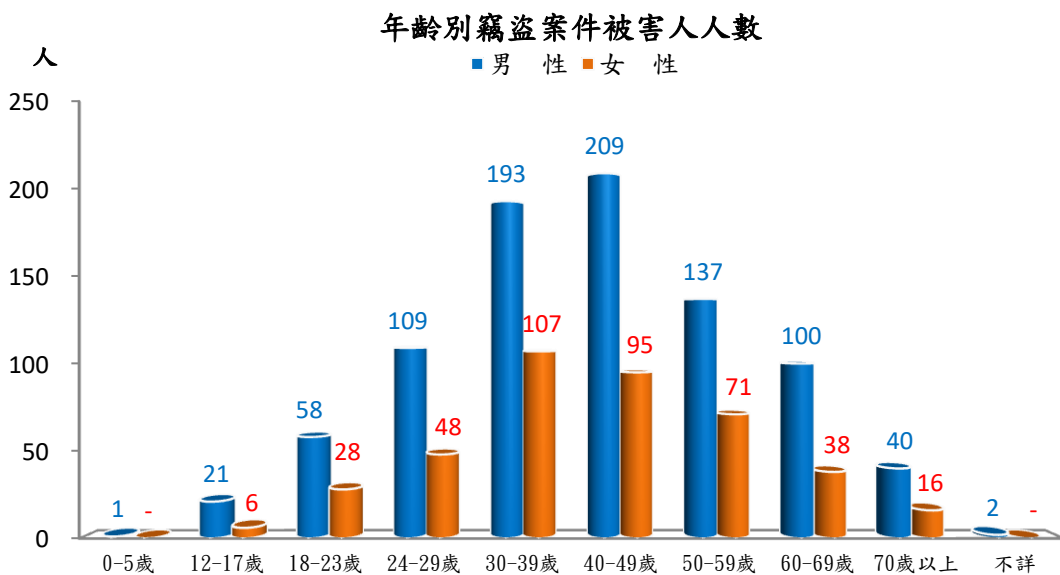
111 年本縣竊盜案件嫌疑犯以 40-49 歲 215 人占 29.45% 最多，其次為 30-39 歲 157 人占 21.51%，以性別觀之，男性嫌疑犯以 40-49 歲占 29.68% 最多，30-39 歲占 22.89% 次之；女性嫌疑犯以 40-49 歲占 28.35% 最多，30-39 歲、60-69 歲占 14.96% 居次。



資料來源：內政部警政署

(四) 竊盜案件被害人年齡別

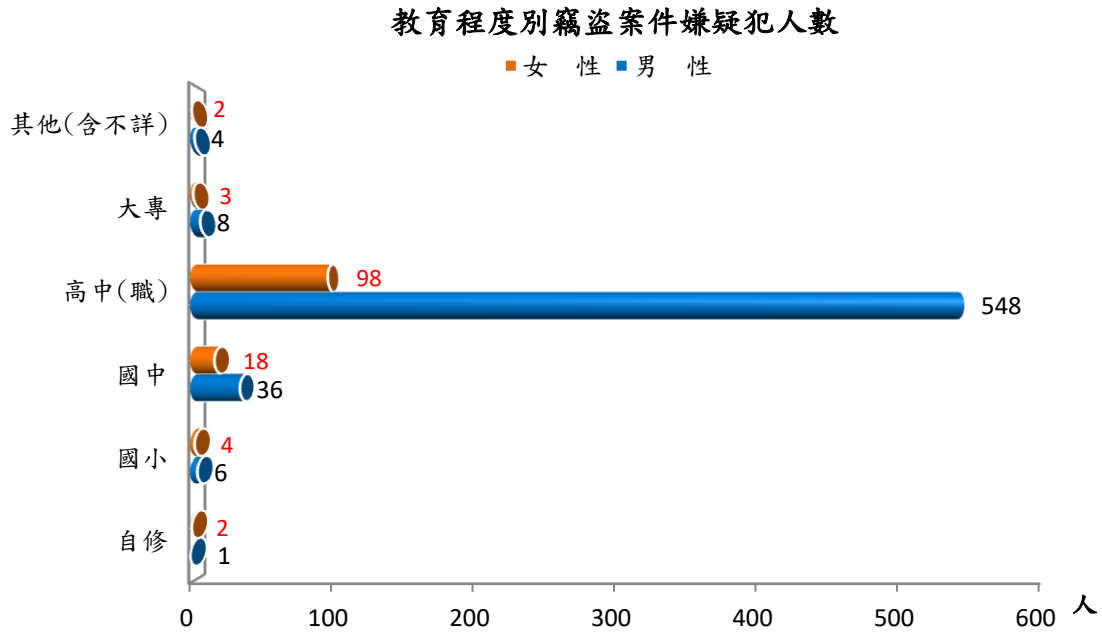
111 年本縣竊盜案件被害人以 40-49 歲 304 人占 23.77% 最多，其次為 30-39 歲 300 人占 23.46%；以性別觀之，男性被害人以 40-49 歲占 24.02% 最多，30-39 歲占 22.18% 次之；女性被害人以 30-39 歲占 26.16% 最多，40-49 歲占 23.23% 居次。



資料來源：內政部警政署

(五)竊盜案件嫌疑犯教育程度別

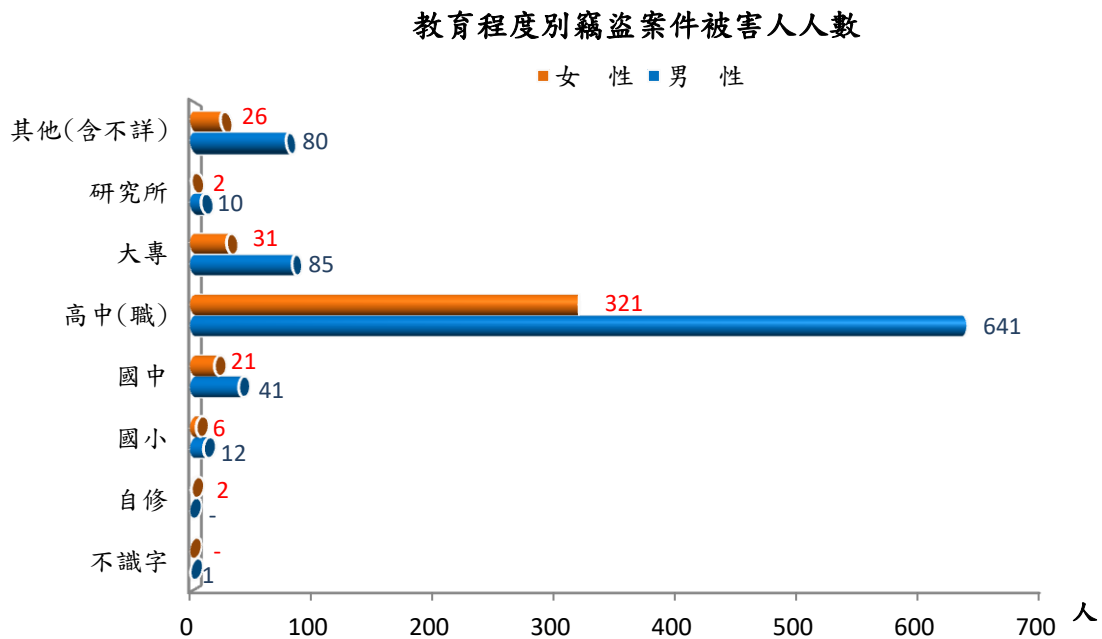
111年本縣竊盜案件嫌疑犯以高中(職)646人占88.49%最多，其次為國中54人占7.40%；以性別觀之，男性嫌疑犯以高中(職)占90.88%最多，國中占5.97%次之，女性嫌疑犯以高中(職)占77.17%最多，國中占14.17%次之。



資料來源:內政部警政署

(六)竊盜案件被害人教育程度別

111年本縣竊盜案件被害人以高中(職)962人占75.22%最多，其次為大專116人占9.07%；以性別觀之，男性被害人以高中(職)占73.68%最多，大專占9.77%次之，女性被害人高中(職)占78.48%最多，其次為大專占7.58%。

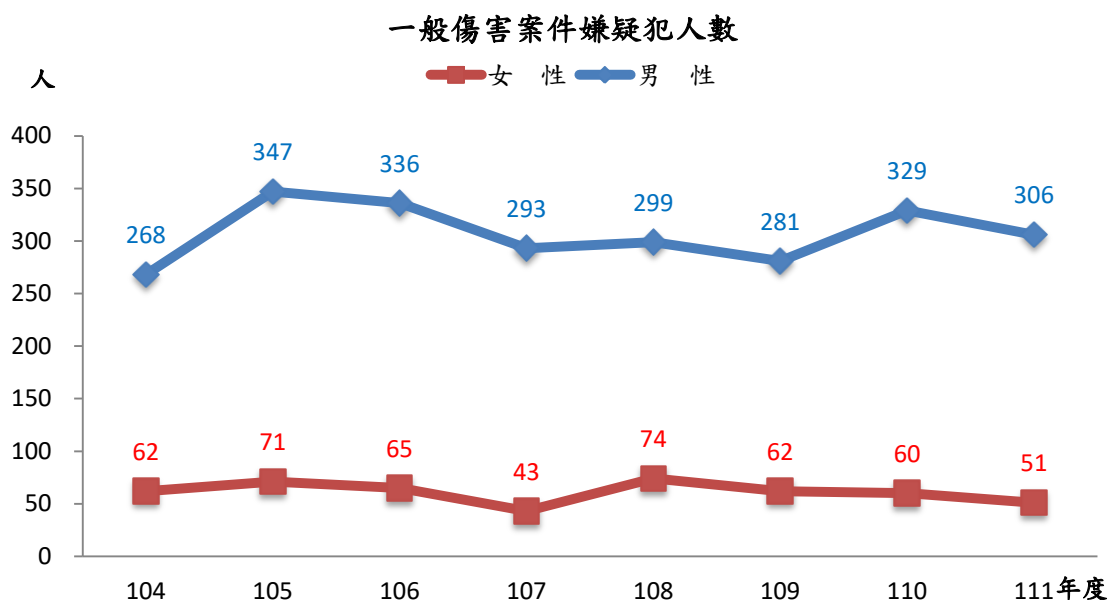


資料來源:內政部警政署

五、一般傷害案件

(一)一般傷害案件嫌疑犯人數

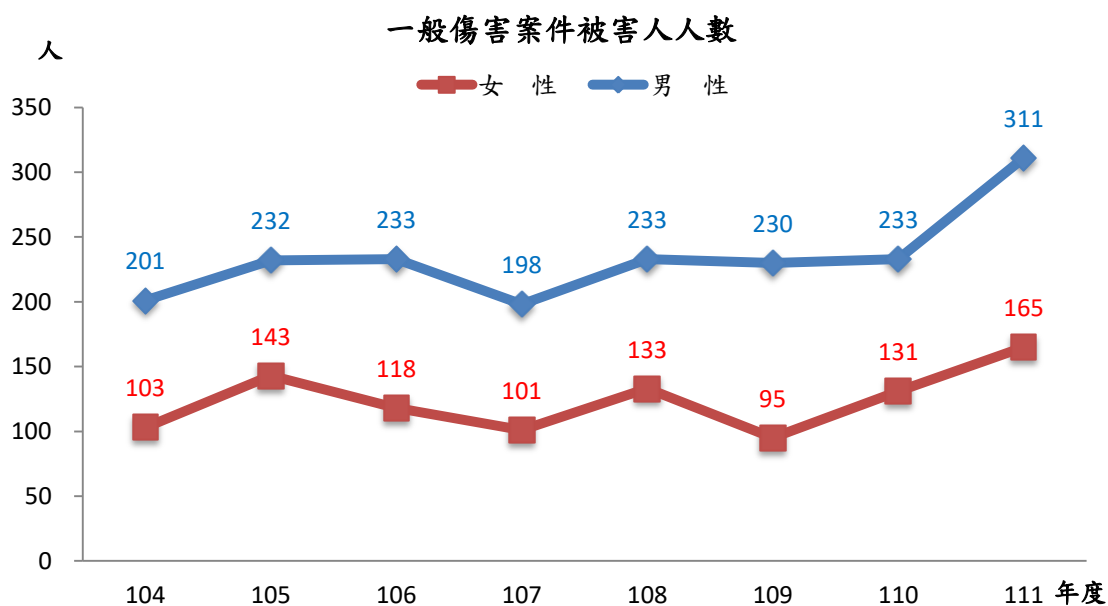
111年本縣一般傷害案件嫌疑犯人數357人，其中女性51人(占14.29%)，男性306人(占85.71%)，男性比率高於女性71.42個百分點；與110年相較，女性減少9人，減少15.00%，男性減少23人，減少6.99%。



資料來源:內政部警政署

(二)一般傷害案件被害人人數

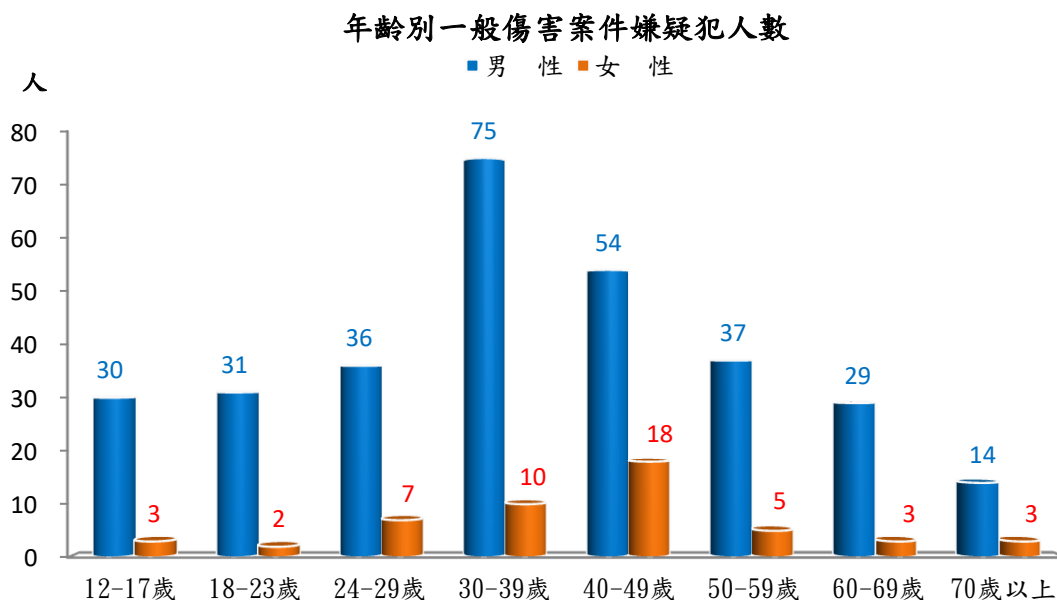
111年本縣一般傷害案件被害人人數476人，其中女性165人(占34.66%)，男性311人(占65.34%)，男性比率高於女性30.68個百分點；與110年相較，女性增加34人，增加25.95%，男性增加78人，增加33.48%。



資料來源:內政部警政署

(三)一般傷害案件嫌疑犯年齡別

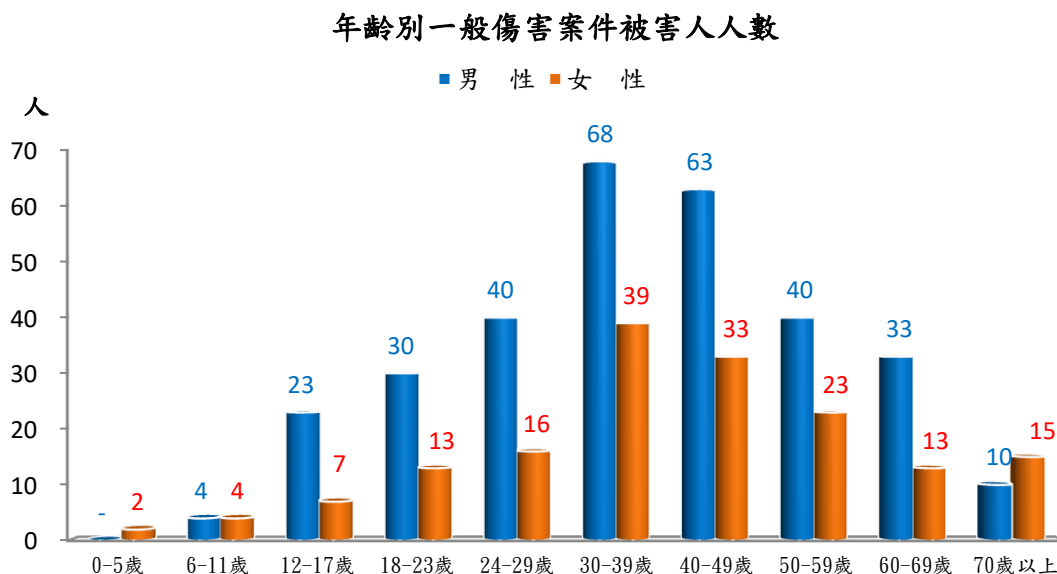
111年本縣一般傷害案件嫌疑犯以30-39歲85人占23.81%最多，其次為40-49歲72人占20.17%，以性別觀之，男性嫌疑犯以30-39歲占24.51%最多，40-49歲占17.65%次之；女性嫌疑犯以40-49歲占35.29%最多，30-39歲占19.61%居次。



資料來源：內政部警政署

(四)一般傷害案件被害人年齡別

111年本縣一般傷害案件被害人以30-39歲107人占22.48%最多，其次為40-49歲96人占20.17%；以性別觀之，男性被害人以30-39歲占21.86%最多，40-49歲占20.26%次之；女性被害人以30-39歲占23.64%最多，40-49歲占20.00%居次。

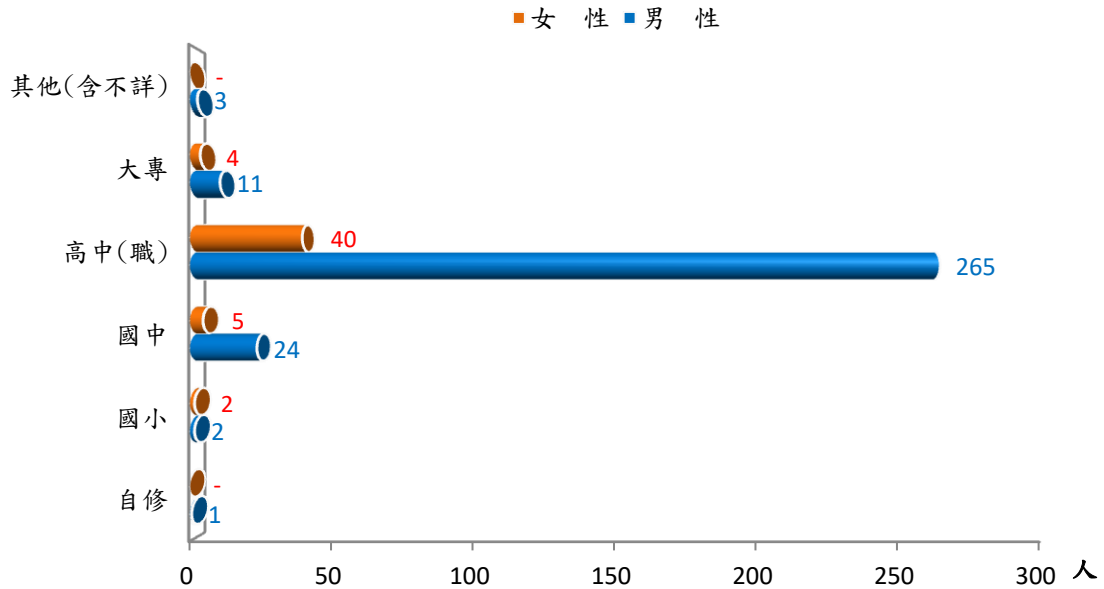


資料來源：內政部警政署

(五)一般傷害案件嫌疑犯教育程度別

111 年本縣一般傷害案件嫌疑犯以高中(職)305 人占 85.43%最多，其次為國中 29 人占 8.12%；以性別觀之，男性嫌疑犯以高中(職)占 86.60%最多，國中占 7.84%次之，女性嫌疑犯以高中(職)占 78.43%最多，國中占 9.80%次之。

教育程度別一般傷害案件嫌疑犯人數

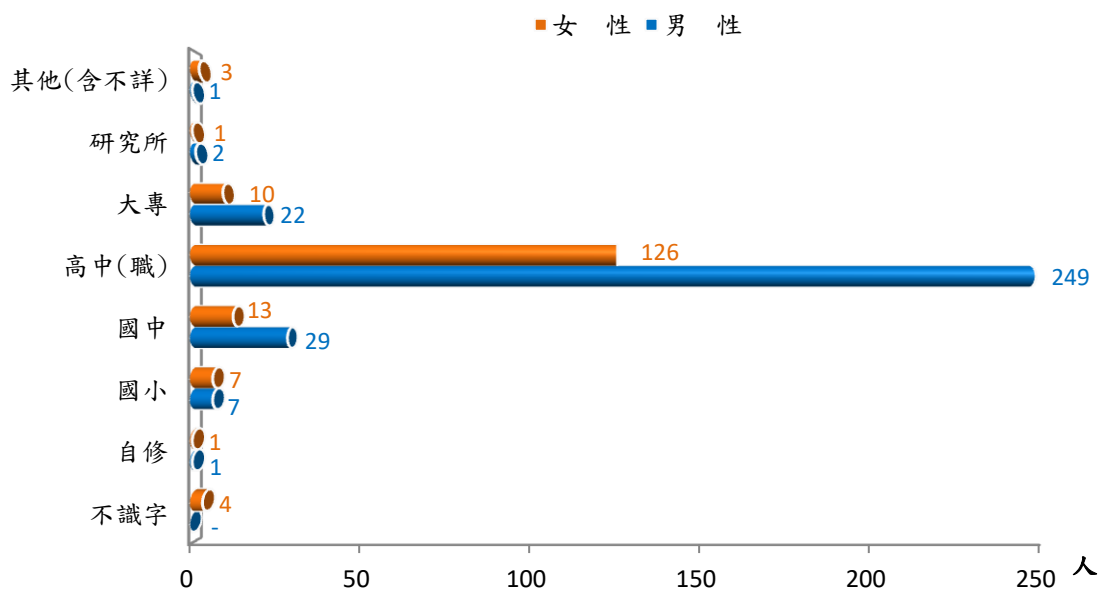


資料來源:內政部警政署

(六)一般傷害案件被害人教育程度別

111 年本縣一般傷害案件被害人以高中(職)375 人占 78.78%最多，其次為國中 42 人占 8.82%；以性別觀之，男性被害人以高中(職)占 80.06%最多，國中占 9.32%次之，女性被害人高中(職)占 76.36%最多，其次為國中占 7.88%。

教育程度別一般傷害案件被害人人數

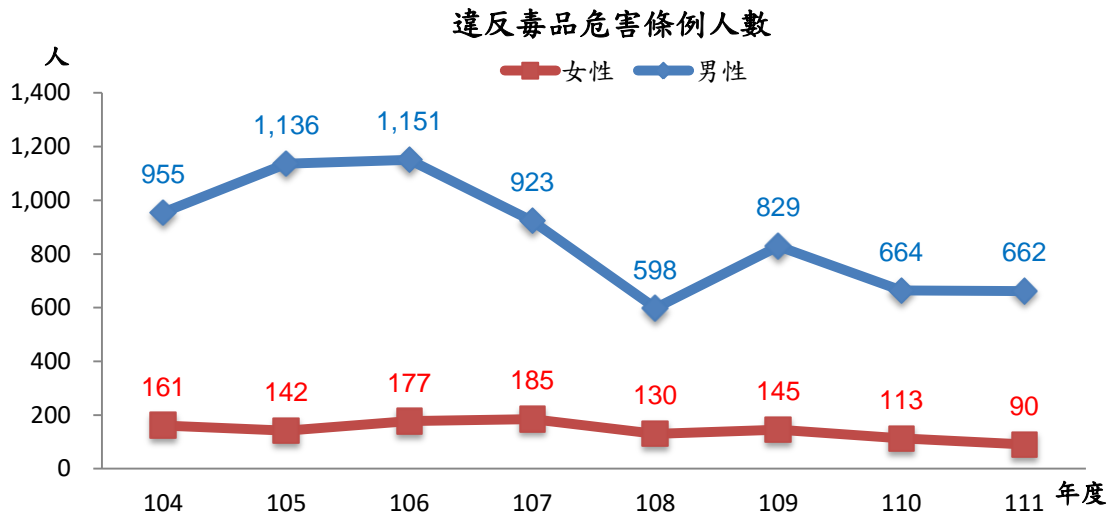


資料來源:內政部警政署

六、毒品案件

(一)違反毒品危害條例人數

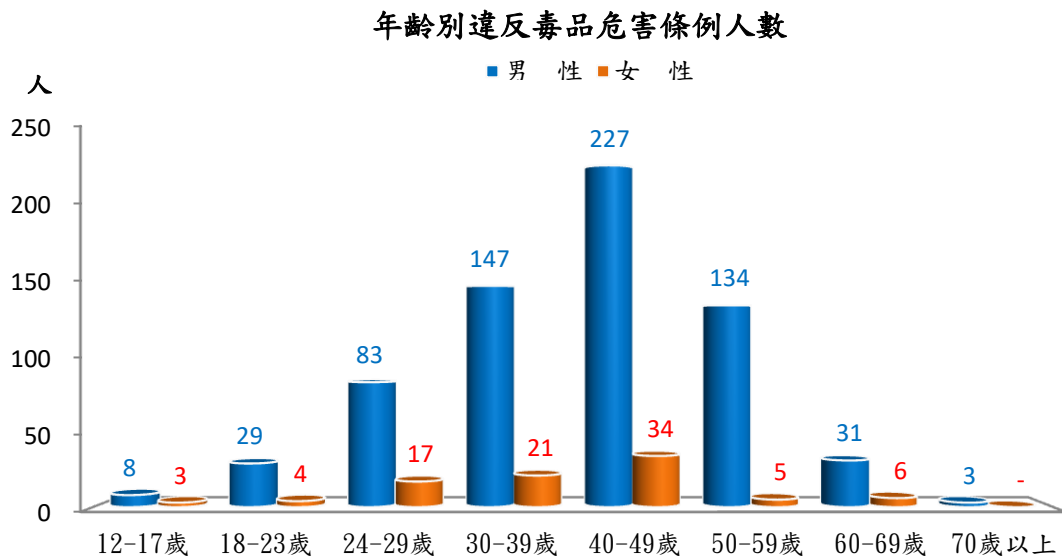
111年本縣違反毒品危害條例人數752人，其中女性90人(占11.97%)，男性662人(占88.03%)，男性比率高於女性76.06個百分點；與110年相較，女性減少23人，減少20.35%，男性亦減少2人，減少0.30%。近年來，本縣違反毒品危害條例人數有減少趨勢。



資料來源:內政部警政署

(二)違反毒品危害條例人數年齡別

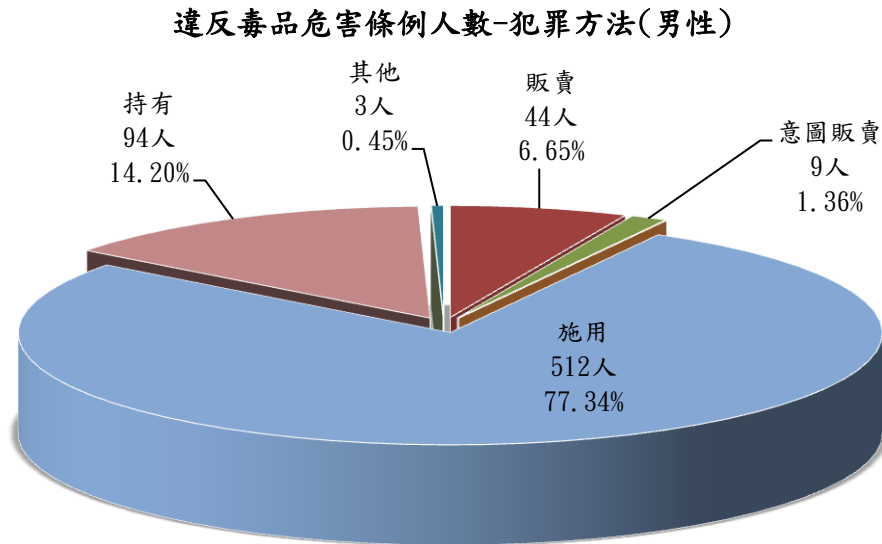
111年本縣違反毒品危害條例嫌疑犯以40-49歲261人占34.71%最多，其次為30-39歲168人占22.34%；以性別觀之，男性嫌疑犯以40-49歲占34.29%最多，30-39歲占22.21%次之；女性嫌疑犯以40-49歲占37.78%最多，30-39歲占23.33%居次。



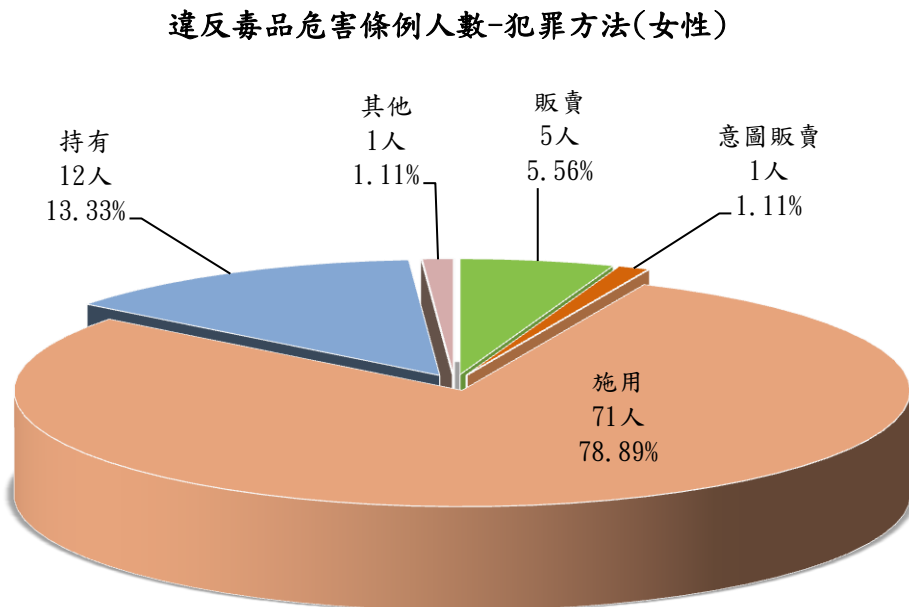
資料來源:內政部警政署

(三)違反毒品危害條例人數犯罪方法別

111年本縣違反毒品危害條例嫌疑犯男性以施用512人占77.34%最多，其次為持有94人占14.20%，第三為販賣44人占6.65%；女性以施用71人占78.89%最多，持有12人占13.33%次之，販賣5人占5.56%再次之。



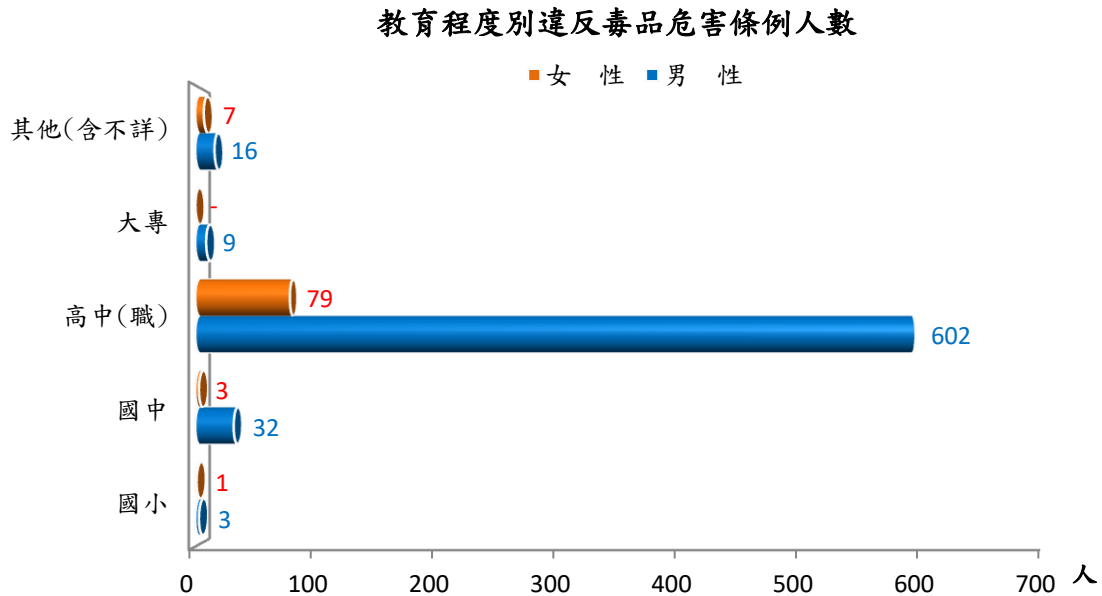
資料來源:內政部警政署



資料來源:內政部警政署

(四)違反毒品危害條例人數教育程度別

111 年本縣違反毒品危害條例嫌疑犯以高中(職)681 人占 90.56%最多，其次為國中 35 人占 4.65%；以性別觀之，男性嫌疑犯以高中(職)占 90.94%最多，國中占 4.83%次之，女性嫌疑犯高中(職)占 87.78%最多。

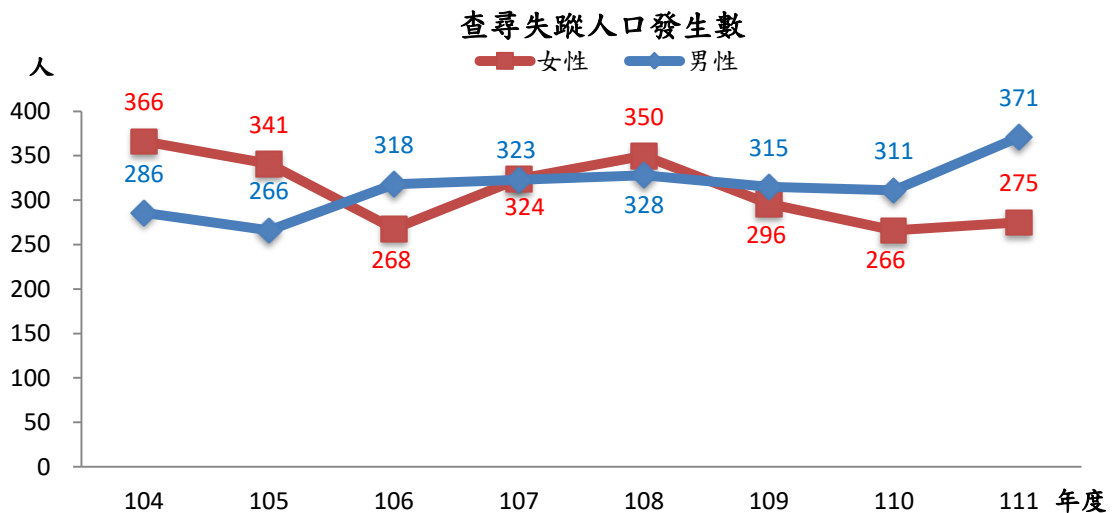


資料來源:內政部警政署

七、查尋失蹤人口案件

(一)查尋失蹤人口發生數

111 年本縣查尋失蹤人口發生數 646 人，其中女性 275 人（占 42.57%），男性 371 人（占 57.43%），男性比率高於女性 14.86 個百分點；與 110 年相較，女性增加 9 人，增加 3.38%，男性亦增加 60 人，增加 19.29%。

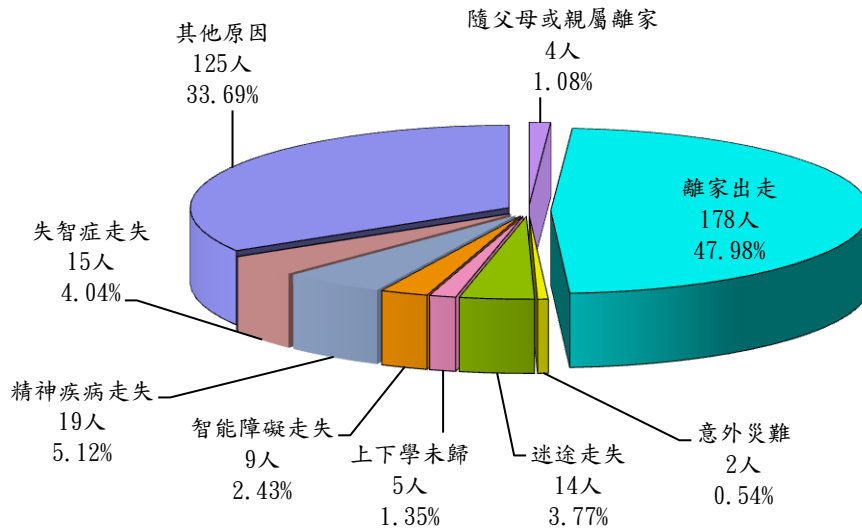


資料來源:內政部警政署

(二)查尋失蹤人口發生數原因別

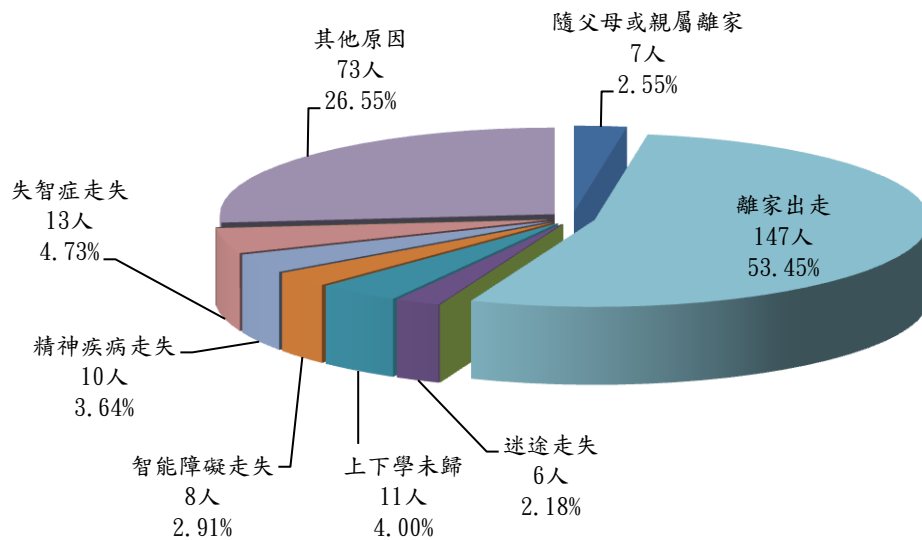
111年本縣查尋失蹤人口案件男性以離家出走178人占47.98%最多，其次為其他原因125人占33.69%，第三為精神疾病走失19人占5.12%；女性以離家出走147人占53.45%最多，其他原因73人占26.55%次之，失智症走失13人占4.73%再次之。

查尋失蹤人口發生數-原因別(男性)



資料來源:內政部警政署

查尋失蹤人口發生數-原因別(女性)

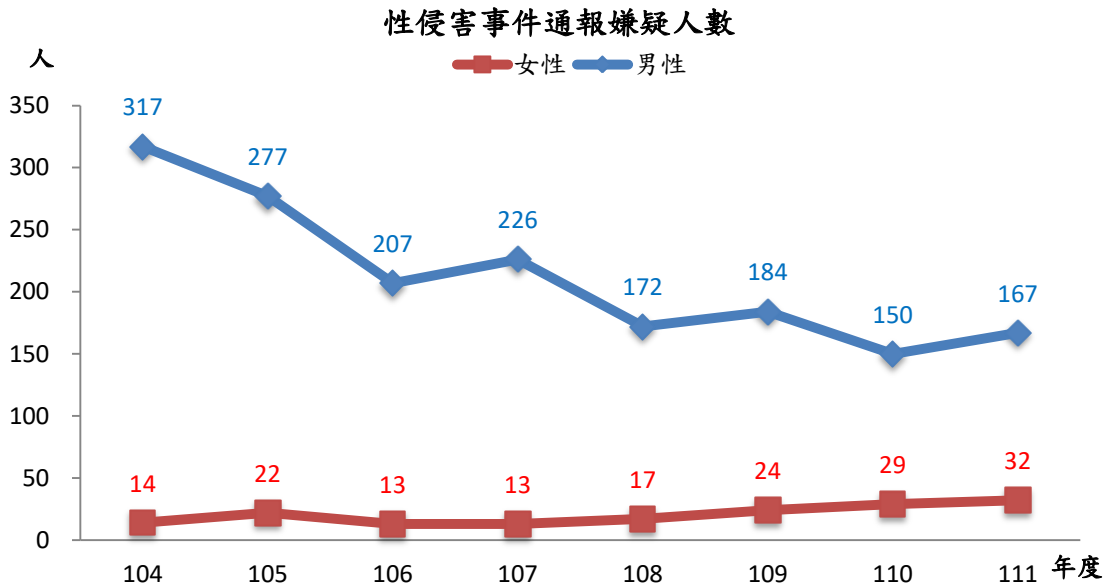


資料來源:內政部警政署

八、性侵害案件

(一)性侵害事件通報嫌疑人人數

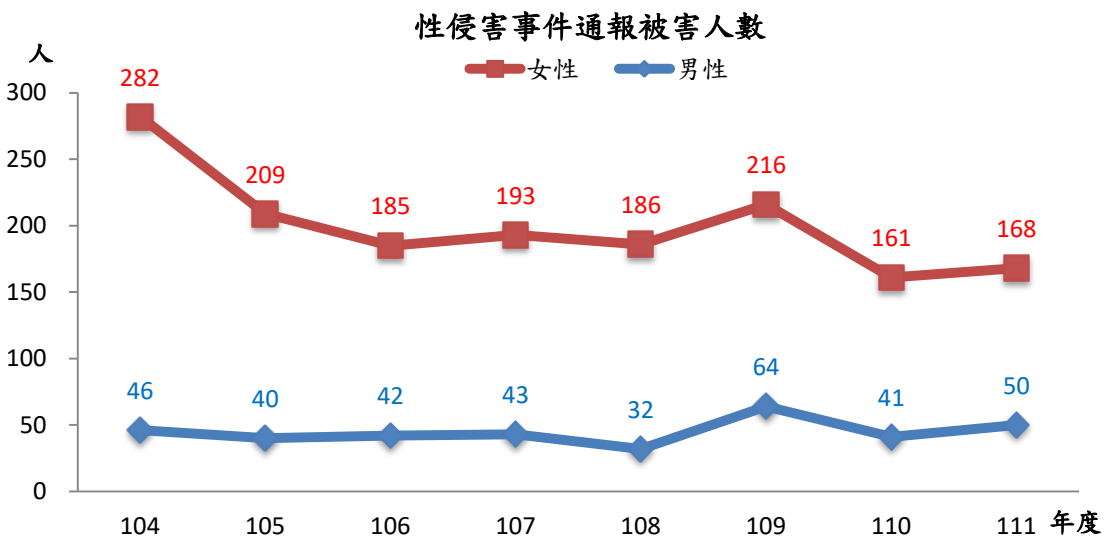
111年本縣性侵害事件通報嫌疑人人數199人，其中女性32人(占16.08%)，男性167人(占83.92%)，男性比率高於女性67.84個百分點；與110年相較，女性增加3人，增加10.34%，男性亦增加17人，增加11.33%。



資料來源:衛生福利部保護服務司

(二)性侵害事件通報被害人數

111年本縣性侵害事件通報被害人數218人，其中女性168人(占77.06%)，男性50人(占22.94%)，女性比率高於男性54.12個百分點；與110年相較，女性增加7人，增加4.35%，男性亦增加9人，增加21.95%。

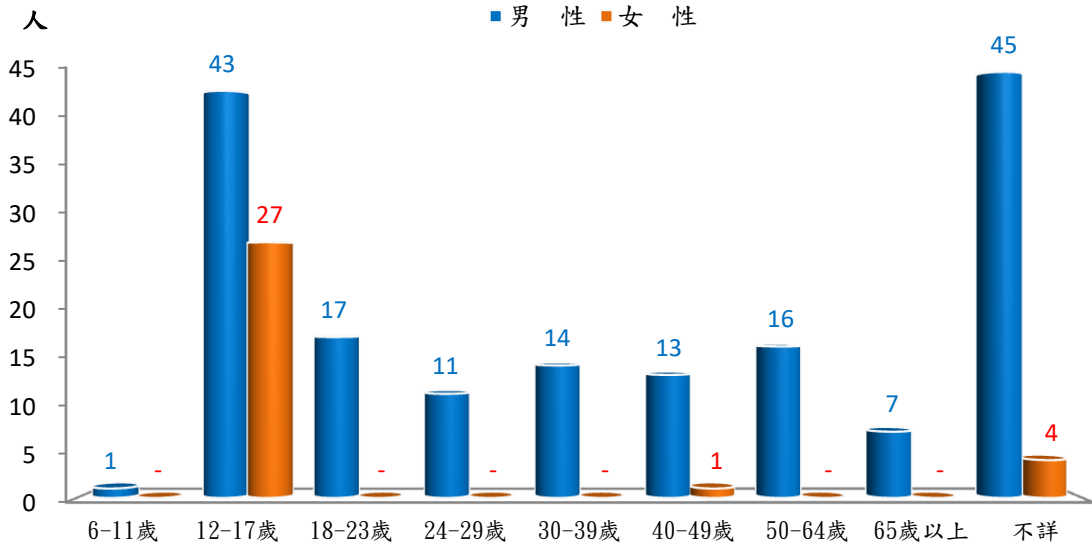


資料來源:衛生福利部保護服務司

(三)性侵害事件通報嫌疑人年齡別

111 年本縣性侵害事件通報嫌疑人以 12-17 歲 70 人占 35.18%最多；以性別觀之，男性嫌疑人除不詳外，以 12-17 歲占 25.75%最多，18-23 歲占 10.18%次之；女性嫌疑人以 12-17 歲占 84.38%最多。

年齡別性侵害事件通報嫌疑犯人數

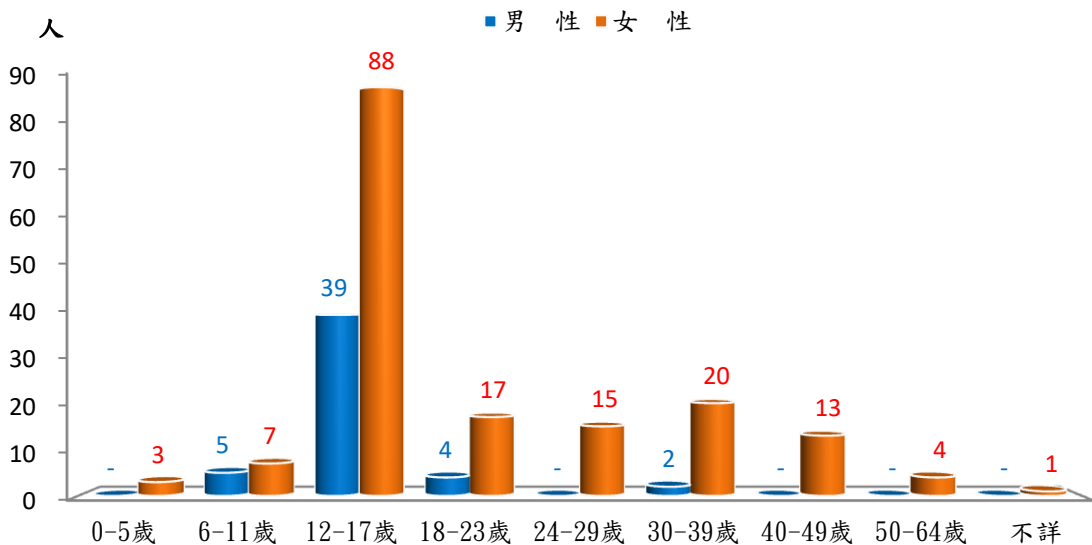


資料來源:衛生福利部保護服務司

(四)性侵害事件通報被害人年齡別

111 年本縣性侵害事件通報被害人以 12-17 歲 127 人占 58.26%最多，其次為 30-39 歲 22 人占 10.09%；以性別觀之，男性被害人以 12-17 歲占 78.00%最多，6-11 歲占 10.00%次之；女性被害人以 12-17 歲占 52.38%最多，30-39 歲占 11.90%居次。

年齡別性侵害事件通報被害人數

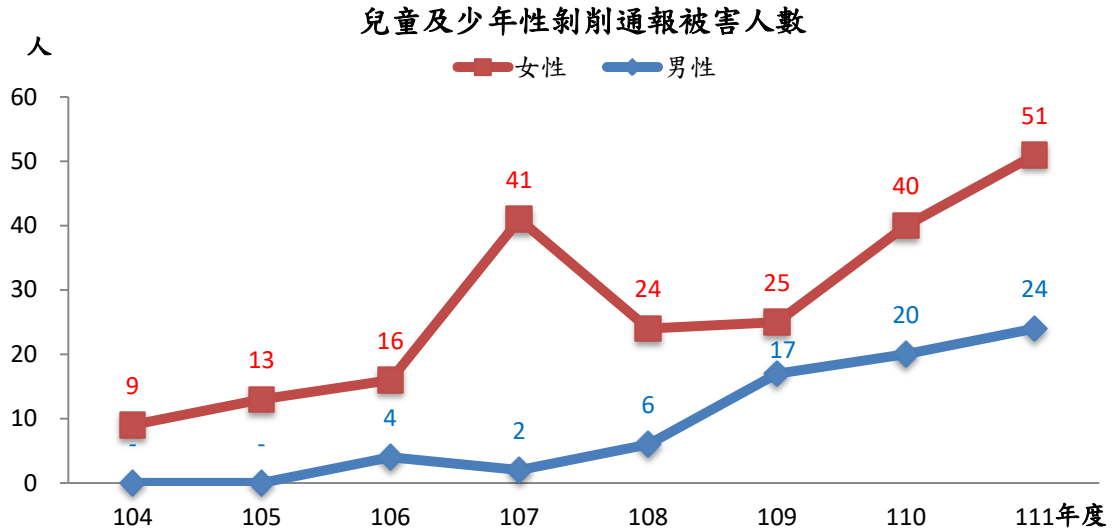


資料來源:衛生福利部保護服務司

九、兒童及少年性剝削案件

(一)兒童及少年性剝削通報被害人人數

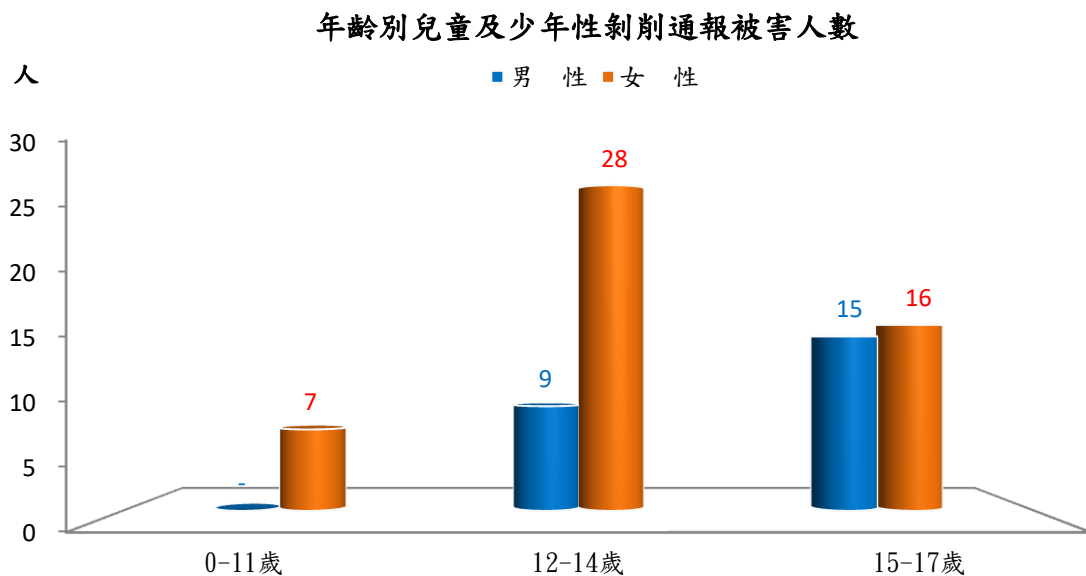
111年本縣兒童及少年性剝削通報被害人人數75人，其中女性51人（占68.00%），男性24人（占32.00%），女性比率高於男性36.00個百分點；與110年相較，女性增加11人，增加27.50%，男性亦增加4人，增加20.00%。



資料來源：衛生福利部保護服務司

(二)兒童及少年性剝削通報被害人年齡別

111年本縣兒童及少年性剝削通報被害人以12-14歲37人占49.33%最多，其次為15-17歲31人占41.33%；以性別觀之，男性被害人以15-17歲占62.50%最多，12-14歲占37.50%次之；女性被害人以12-14歲占54.90%最多，15-17歲占31.37%居次。

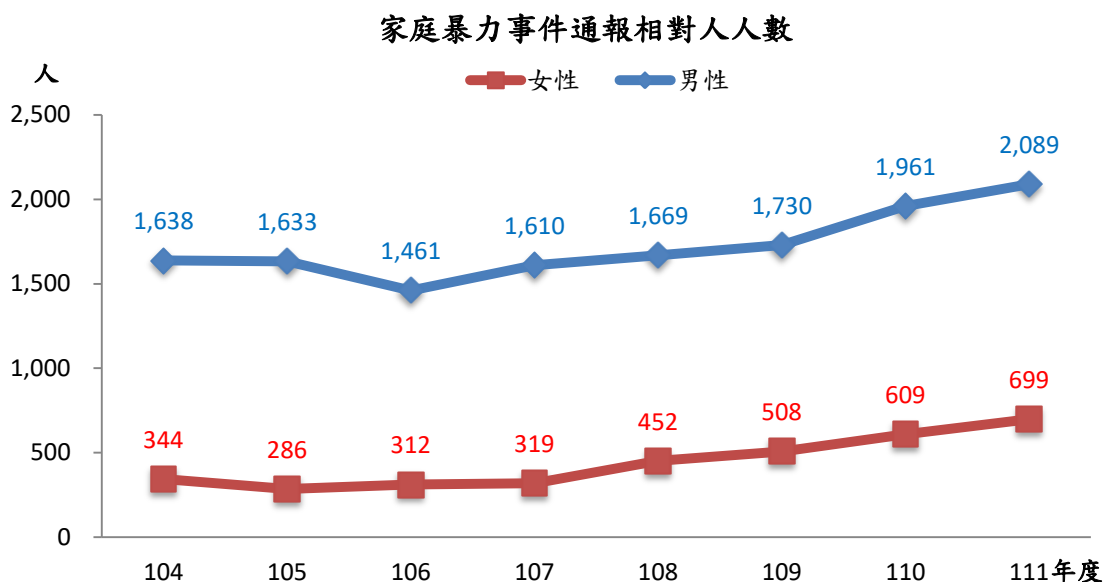


資料來源：衛生福利部保護服務司

十、家庭暴力事件

(一)家庭暴力事件通報相對人人數

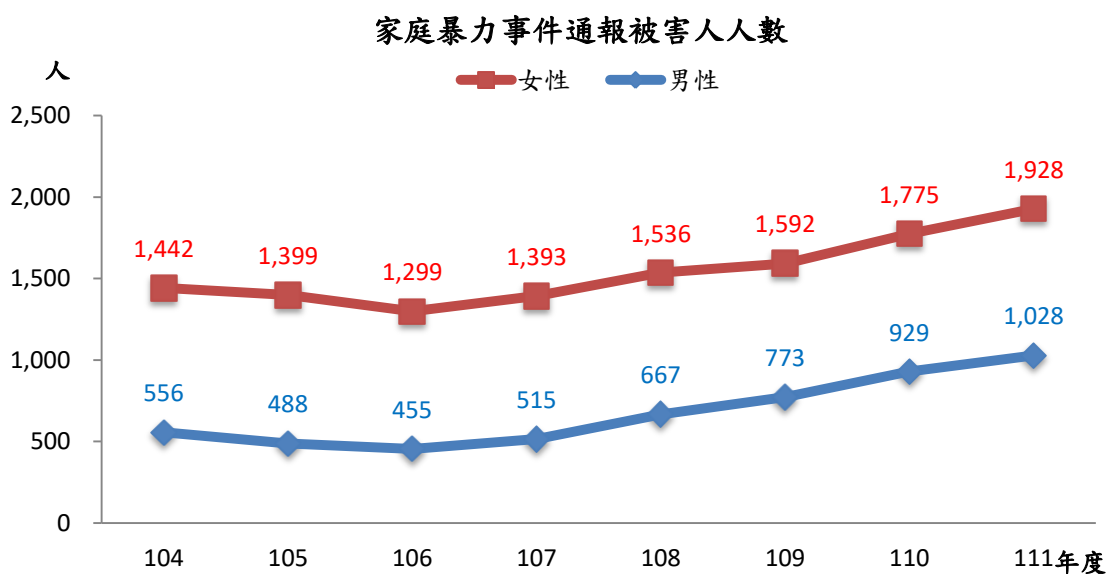
111年本縣家庭暴力事件通報相對人人數2,788人，其中女性699人（占25.07%），男性2,089人（占74.93%），男性比率高於女性49.86個百分點；與110年相較，女性增加90人，增加14.78%，男性亦增加128人，增加6.53%。



資料來源:衛生福利部保護服務司

(二)家庭暴力事件通報被害人人數

111年本縣家庭暴力事件通報被害人人數2,956人，其中女性1,928人（占65.22%），男性1,028人（占34.78%），女性比率高於男性30.44個百分點；與110年相較，女性增加153人，增加8.62%，男性亦增加99人，增加10.66%。

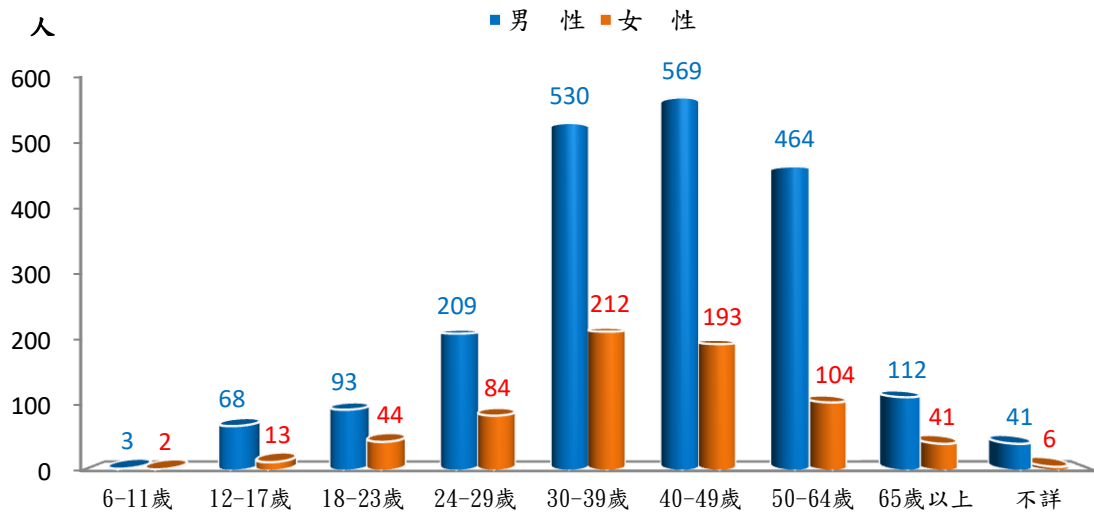


資料來源:衛生福利部保護服務司

(三)家庭暴力事件通報相對人年齡別

111年本縣家庭暴力事件通報相對人以40-49歲762人占27.33%最多，其次為30-39歲742人占26.61%；以性別觀之，男性相對人以40-49歲占27.24%最多，30-39歲占25.37%次之；女性相對人以30-39歲占30.33%最多，40-49歲占27.61%居次。

年齡別家庭暴力事件通報相對人數

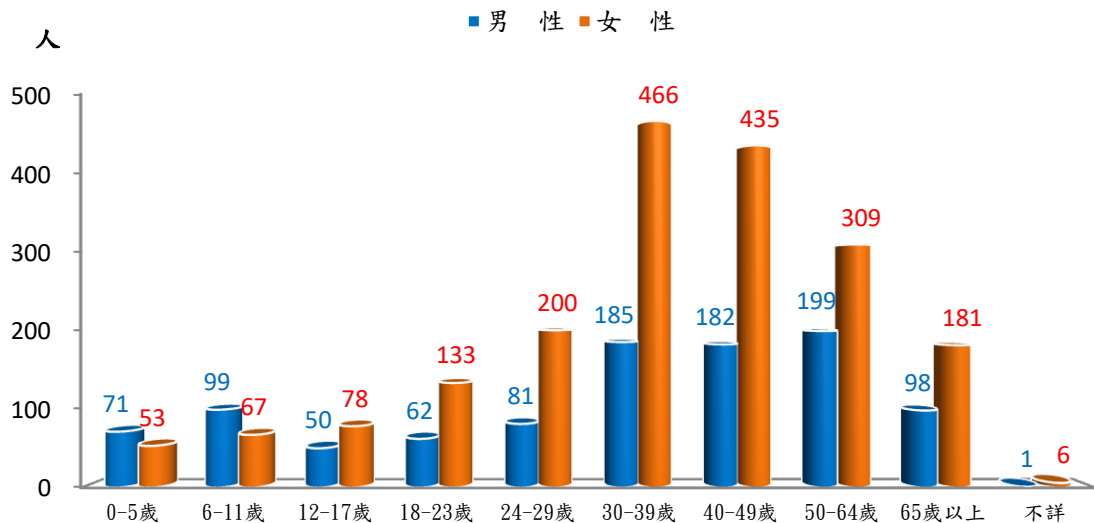


資料來源:衛生福利部保護服務司

(四)家庭暴力事件通報被害人年齡別

111年本縣家庭暴力事件通報被害人以30-39歲651人占22.02%最多，其次為40-49歲617人占20.87%；以性別觀之，男性被害人以50-64歲占19.36%最多，30-39歲占18.00%次之；女性被害人以30-39歲占24.17%最多，40-49歲占22.56%居次。

年齡別家庭暴力事件通報被害人數

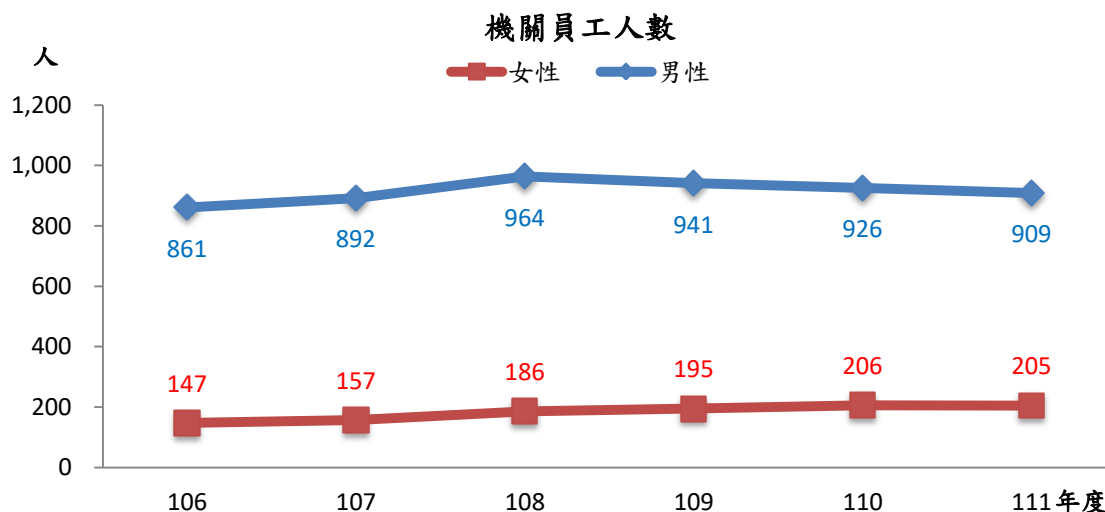


資料來源:衛生福利部保護服務司

十一、機關員工、警力人數

(一) 機關員工人數

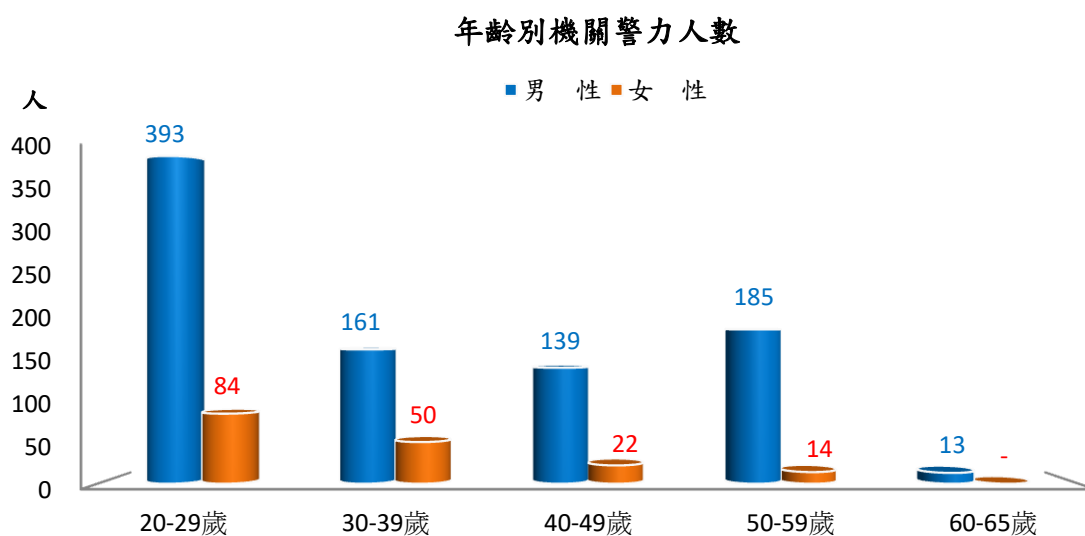
111年本局員工人數1,114人，其中女性205人（占18.40%），男性909人（占81.60%），男性比率高於女性63.20個百分點；與110年相較，女性減少1人，減少0.49%，男性亦減少17人，減少1.84%。



資料來源：新竹縣政府警察局人事室

(二) 機關警力人數年齡別

111年本局員警人數1,061人，男性員警平均年齡36.7歲，以20-29歲393人占比44.11%居多，50-59歲、40-49歲及30-39歲比例分布相近；女性員警平均年齡32.4歲，年齡分布以20-29歲84人占比49.41%居多，30-39歲50人占比29.41%居次。本局女性員警於20-29歲及30-39歲比例高於男性員警。



資料來源：新竹縣政府警察局人事室