

中華民國104年
新竹縣政府警察局
統計手冊

新竹縣政府警察局
104年統計手冊

新竹縣政府警察局會計室編印
中華民國105年6月

本刊僅供參考
請勿對外發表

編號：

凡 例

1. 本手冊編印之目的，在提供本局一般概況及重要警政統計資料，以備首長及業務主管隨身攜帶參考之用。
2. 本手冊資料來源多取材於本局各業務主管單位提供之資料及二級報表編製，另有部份則取材自警政統計月報。
3. 所用期間如僅稱「年」則為日曆年，即自1月1日起至12月31止；如稱「年度」則為會計年度，自上年7月1日起至當年6月30日止，其有特殊情形者均經分別註明。
4. 所用金額單位均為新台幣，度量衡均採公制。
5. 本手冊所用符號：「-」表示無數字，「...」表示數字未詳，「0」表示數字不及一單位者。
6. 本手冊內各項數字與已發表之各項數字有出入時，悉以本手冊所列數字為準。

目 錄

一、簡要說明及統計圖	
(一) 預、決算.....	1
(二) 治安.....	3
(三) 交通.....	8
(四) 經濟.....	10
二、統計表	
1. 新竹縣政府警察局編制員額與現有人數統計.....	12
2. 新竹縣政府警察局現有警力配置.....	14
3. 新竹縣戶數、人口數及村里、鄰數統計數.....	16
4. 新竹縣政府警察局歲入、歲出、預算、決算數統計.....	18
5. 新竹縣政府警察局警察人員獎勵統計...	20
6. 新竹縣政府警察局警察人員懲罰統計...	26
7. 新竹縣政府警察局警察人員違法違紀案件統計.....	32

8. 新竹縣政府警察局刑事案件發生數	
分類統計.....	34
9. 新竹縣政府警察局查獲經濟案件統計....	50
10. 新竹縣政府警察局處理違反社會秩序	
維護法案件統計.....	60
11. 新竹縣政府警察局機動車輛肇事統計....	62
12. 新竹縣政府警察局道路交通事故統計....	64
13. 新竹縣政府警察局查獲槍彈刀械統計....	66
14. 新竹縣政府警察局防空避難設備統計....	68

一、簡要說明及統計圖

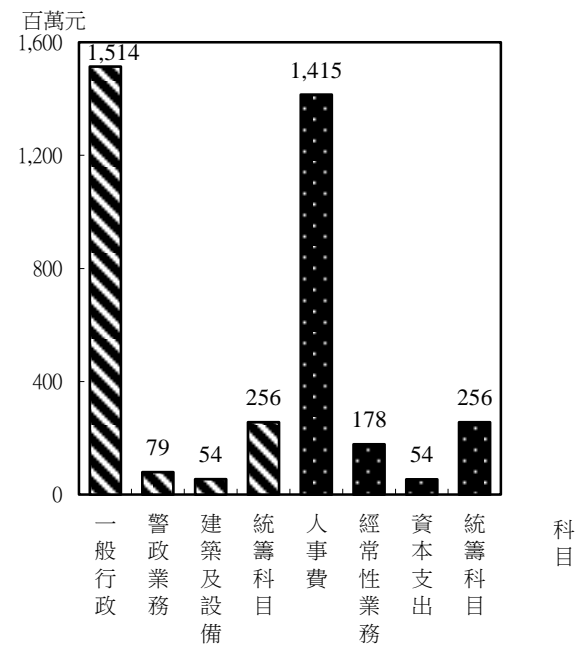
(一)預、決算

本局民國104年度歲出預算為 1,903,355 千元，其中人事費為 1,414,628 千元，經常性業務經費為 178,399 千元，資本支出為 53,977 千元，統籌科目為 256,351 千元。

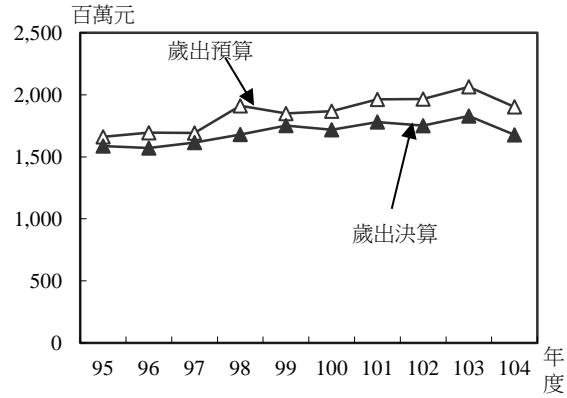
新竹縣政府警察局104年度預算概況

業務計畫比較

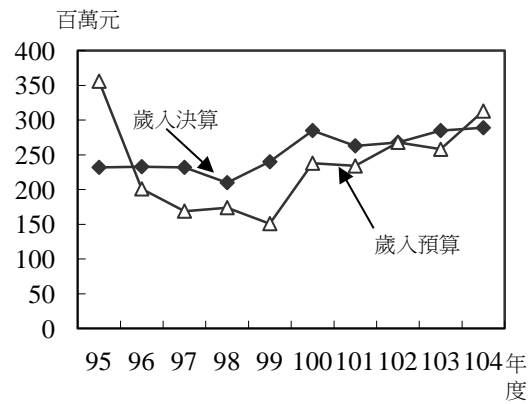
經、資門比較



新竹縣政府警察局歲出預、決算數趨勢



新竹縣政府警察局歲入預、決算數趨勢

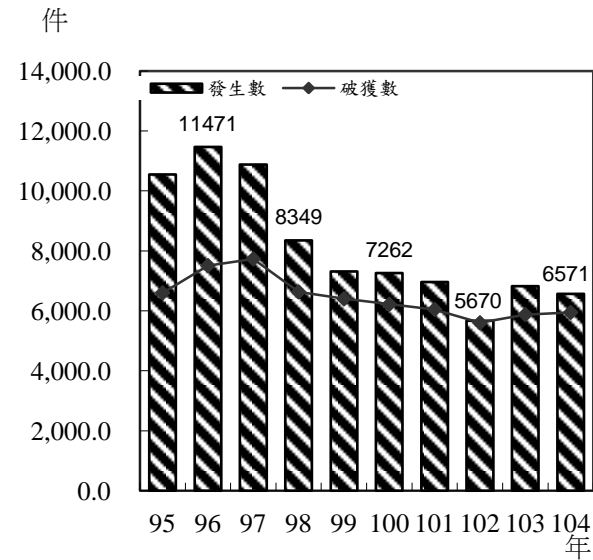


(二)治安

1. 刑事案件發生與破獲

民國104年新竹縣政府警察局受理刑事案件發生數6,571件，較103年6,824件減少253件(3.7%)。刑案破獲率民國104年為90.5%，較103年86.1%增加4.4個百分點。

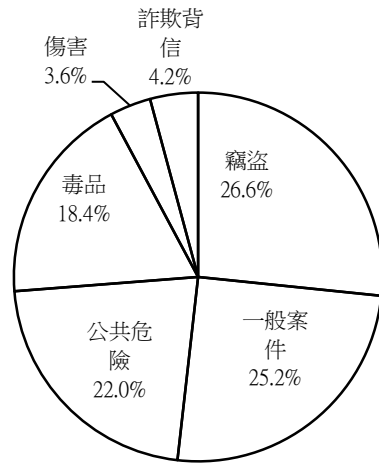
新竹縣刑事案件發生與破獲趨勢



2. 刑事案件發生比率

民國104年各類刑案中以竊盜案件最多，共發生1,750件，占刑案總數之26.6%，較103年2,099件減少349件；其次為一般案件1653件占刑案總數之25.2%；再其次為公共危險1444件，占刑案總數之22.0%。

新竹縣刑事案件發生比率
中華民國104年



3. 各分局刑事案件發生比率

以民國104年年中之各分局轄區人口數與104全年各分局之刑事案件發生數分析，橫山分局每萬人犯罪件數 166.8件最高，竹東分局129.2件次之，新埔分局85.6件最低；占總發生數之比率以竹北分局 54.9% 居首。

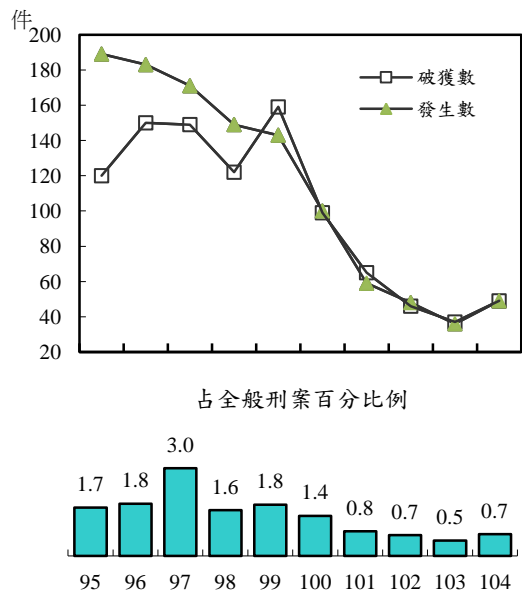
各分局刑事案件發生比率

	年中人口數 (人)	刑事案件發生數 (件)	每萬人犯罪件數	佔總發生數比率 (%)
合計	539,836	6,571	121.7	100.0
竹北分局	301,175	3,606	119.7	54.9
竹東分局	130,633	1,688	129.2	25.7
新埔分局	64,613	553	85.6	8.4
橫山分局	43,417	724	166.8	11.0

4. 暴力犯罪發生破獲率

暴力犯罪之定義自89年元月起修為故意殺人、強盜、搶奪、擄人勒贖、恐嚇取財(以著手搶奪、下毒、縱火、爆炸4種手段為限)、強制性交(併含共同強制性交、對幼性交)及重傷害7項。民國104年暴力犯罪發生49件較103年36件增加13件(36%)，破獲率為100%，較103年102.78%減少2.78個百分點。

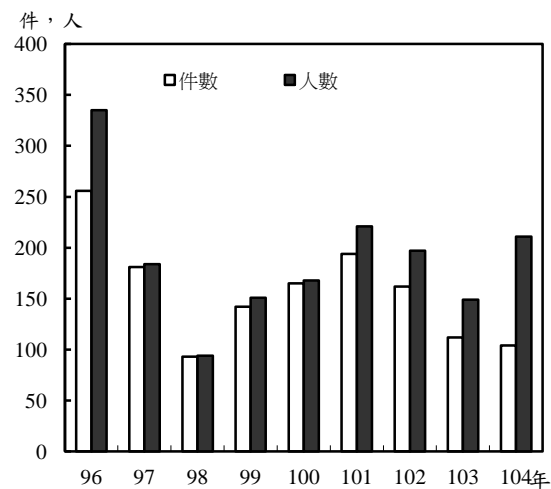
新竹縣暴力犯罪案件發生、破獲趨勢圖



5. 處理違反社會秩序維護法

民國104年新竹縣違反社會秩序維護法案件發生104件，較103年112件減少8件(7%)。違反社會秩序維護法案件發生數以妨害善良風俗73件，占70%居首，妨害安寧31件，占30%次之。

新竹縣違反社會秩序維護法案件發生趨勢圖

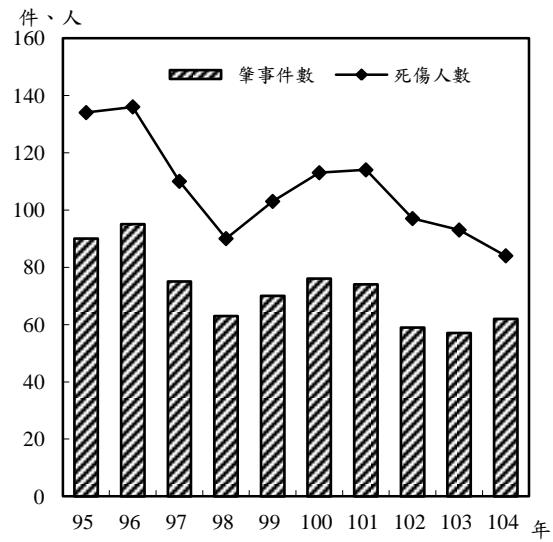


(三)交通

1. 件數統計

民國104年A1類新竹縣道路交通事故件數為62件，較103年57件增加5件(8.77%)，104年傷亡人數為84人，較103年93人減少9人。

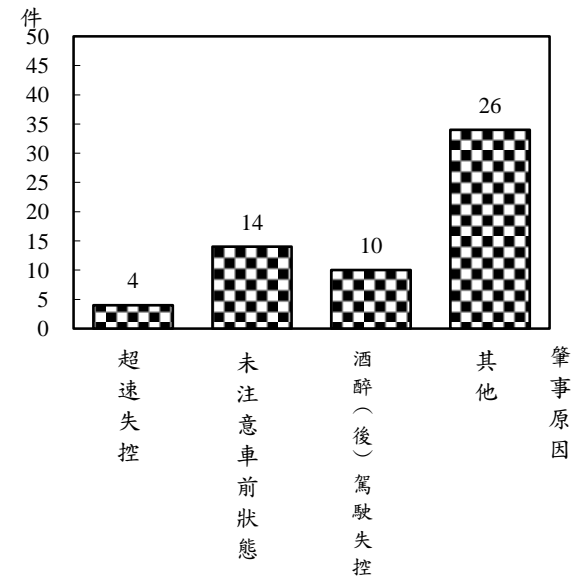
新竹縣道路交通事故趨勢圖



2. 道路交通事故肇事原因

民國104年新竹縣道路交通事故主要肇事原因為未注意車前狀態14件占22.58%居首，車輛駕駛人酒醉（後）駕駛失控10件占16.13%次之，超速失控4件占6.45%再次之。

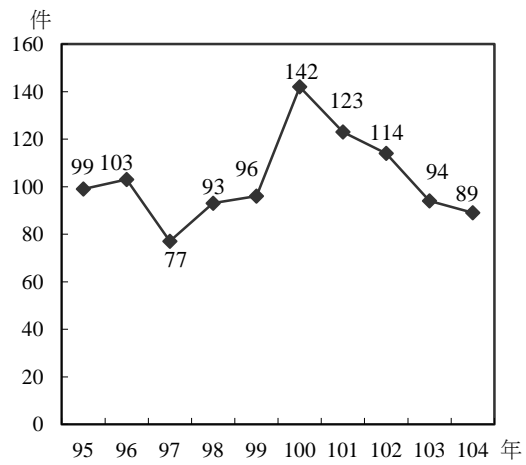
新竹縣違反道路管理事件統計圖



(四)經濟

民國104年新竹縣經濟案件發生數為89件，與103年94件減少5件。經濟案件中以違反金融41件占46.07%居首；其次為侵害智慧財產權20件占22.47%。

新竹縣經濟案件發生趨勢



二、統計表

新竹縣政府警察局編制
民國104

	編制人數	預算人數
總計	1,212	1,112
局本部	470	404
竹北分局	310	300
竹東分局	192	182
新埔分局	106	100
橫山分局	134	126

資料來源：本局人事室。

員額與現有人數統計

現有人數	缺額	
	編制	預算
938	274	174
355	115	49
238	72	62
154	38	28
85	21	15
106	28	20

新竹縣政府警察局
民國104

	名稱	所數	管轄警勤區數
本局			
	刑事警察大隊		
	保安警察隊		
	交通警察隊		
	少年警察隊		
	婦幼警察隊		
總計	分局	4	431
	分駐所	9	94
	派出所	46	337
	檢查所	4	-
竹北分局	分駐所	2	33
	派出所	10	140
竹東分局	分駐所	4	26
	派出所	13	89
	檢查所	3	-
新埔分局	分駐所	1	11
	派出所	10	50
橫山分局	分駐所	2	24
	派出所	13	58
	檢查所	1	-

資料來源：本局行政課(10951-01-07-2)。

現有警力配置
年12月底

現有警力數(人)		
警官	巡佐	警員
73	4	9
22	95	-
2	5	26
9	9	32
8	3	1
1	2	5
69	18	38
9	14	81
15	52	286
-	-	-
2	2	32
7	15	127
4	4	24
3	14	74
-	-	-
1	1	10
4	16	42
2	5	15
1	9	43
-	-	-

新竹縣戶數、人口數
民國104

	戶數	人口	
		合計	男
總計	183,110	542,042	277,417
竹北市	60,662	170,790	85,135
關西鎮	9,535	29,936	16,005
新埔鎮	10,680	34,111	18,173
竹東鎮	32,817	96,311	48,375
湖口鄉	25,675	77,280	39,267
橫山鄉	4,490	13,515	7,337
新豐鄉	17,783	56,125	28,779
芎林鄉	6,475	20,284	10,757
寶山鄉	5,184	14,325	7,739
北埔鄉	3,134	9,691	5,232
峨眉鄉	2,080	5,642	3,119
尖石鄉	2,853	9,417	4,982
五峰鄉	1,742	4,615	2,517

資料來源：新竹縣政府民政處。

及村里、鄰數統計
年12月底

數	村里數	鄰數
264,625	191	3,191
85,655	30	647
13,931	21	295
15,938	19	290
47,936	25	525
38,013	20	446
6,178	11	150
27,346	17	258
9,527	12	135
6,586	10	119
4,459	9	96
2,523	6	86
4,435	7	86
2,098	4	58

新竹縣政府警察局歲入、歲

	歲 出	
	預 算 數	決 算 數
94	1,411,406	1,337,633
95	1,661,511	1,587,024
96	1,694,737	1,571,817
97	1,692,271	1,615,272
98	1,911,125	1,680,430
99	1,849,412	1,751,582
100	1,868,194	1,718,438
101	1,963,403	1,781,480
102	1,965,615	1,750,614
103	2,064,517	1,828,885
104	1,903,355	1,676,813
本年度與上年度 增減比較(%)	-7.81	-8.32

資料來源：本局會計室。

附 註：預算數含追、加減數及調整待遇。

出、預算、決算數統計

單位：千元

歲 入	
預 算 數	決 算 數
226,674	200,539
232,427	356,327
233,377	201,421
231,727	171,642
209,882	173,697
239,682	151,476
285,227	237,667
263,413	234,052
267,514	267,661
284,512	258,447
288,929	312,810
+1.55	+21.03

新竹縣政府警察局警

	總計	警	
		計	勳章
民國95年	24,692	-	-
民國96年	19,236	7	-
民國97年	16,412	30	-
民國98年	11,670	15	-
民國99年	19,074	9	-
民國100年	30,286	23	-
民國101年	31,925	1	-
民國102年	30,401	6	-
民國103年	31,399	16	-
民國104年	27,994	18	-
1月	1,076	2	-
2月	818	-	-
3月	2,951	7	-
4月	1,387	1	-
5月	4,086	-	-
6月	1,904	-	-
7月	1,849	-	-
8月	1,986	3	-
9月	4,877	-	-
10月	3,155	3	-
11月	2,113	2	-
12月	1,792	-	-
本年與上年 增減比較(%)	-10.84	+12.50	-

資料來源：本局人事室(10951-01-03-2)。

察人員獎勵統計

單位：人

警察 獎章	監 (簡任)			
	記大功 二次	記大功 一次	記功	嘉獎
-	-	-	-	-
-	-	-	1	6
-	-	-	13	17
-	-	1	10	4
-	-	-	3	6
-	-	1	7	15
-	-	-	1	-
-	-	-	2	4
-	-	-	6	10
-	-	-	2	16
-	-	-	1	1
-	-	-	-	-
-	-	-	-	7
-	-	-	-	1
-	-	-	-	-
-	-	-	-	-
-	-	-	-	3
-	-	-	-	-
-	-	-	1	2
-	-	-	-	2
-	-	-	-	-
-	-	-	-66.67	+60.00

新竹縣政府警察局警

	警 正		
	計	勳章	警察獎章
民國95年	13,162	-	-
民國96年	10,781	-	-
民國97年	12,867	-	16
民國98年	9,232	-	78
民國99年	10,035	-	13
民國100年	13,246	-	40
民國101年	14,907	-	54
民國102年	14,592	-	37
民國103年	14,579	-	46
民國104年	13,501	-	52
1 月	449	-	1
2 月	396	-	-
3 月	1,325	-	3
4 月	572	-	-
5 月	1,902	-	34
6 月	1,059	-	4
7 月	1,257	-	1
8 月	1,118	-	1
9 月	2,702	-	2
10 月	976	-	5
11 月	1,243	-	-
12 月	502	-	1
本年與上年 增減比較(%)	-7.39	-	+13.04

察人員獎勵統計(續1)

單位：人

(薦 任)			
記大功 二 次	記大功 一 次	記 功	嘉 獎
-	-	819	12,343
-	10	669	10,102
-	24	678	12,143
-	7	485	8,661
-	13	560	9,444
-	21	701	12,483
3	25	788	14,037
1	8	771	13,775
2	13	757	13,761
1	12	770	12,666
-	-	41	407
-	-	34	362
-	-	66	1,256
1	1	24	546
-	-	78	1,790
-	-	74	981
-	-	65	1,191
-	-	75	1,042
-	9	177	2,514
-	-	56	915
-	2	50	1,191
-	-	30	471
-50.00	-7.69	+1.72	-7.96

新竹縣政府警察局警

	警 佐		
	計	勳章	警察獎章
民國95年	12,282	-	-
民國96年	11,530	-	-
民國97年	8,448	-	-
民國98年	3,515	-	-
民國99年	2,423	-	16
民國100年	9,030	-	10
民國101年	17,017	-	23
民國102年	15,803	-	41
民國103年	16,804	-	42
民國104年	14,475	-	29
1 月	625	-	-
2 月	422	-	1
3 月	1,619	-	-
4 月	814	-	-
5 月	2,184	-	21
6 月	845	-	-
7 月	592	-	-
8 月	865	-	1
9 月	2,175	-	1
10 月	2,176	-	1
11 月	868	-	-
12 月	1,290	-	4
本年與上年 增減比較(%)	-13.86	-	-30.95

察人員獎勵統計(續完)

單位：人

(警 佐 待 遇 、 委 任)			
記大功 二 次	記大功 一 次	記 功	嘉 獎
-	-	523	11,759
-	-	589	10,941
-	1	369	8,078
-	3	73	3,439
-	-	47	2,360
-	-	178	8,842
-	-	238	16,756
-	1	231	15,530
-	1	369	16,392
-	2	348	14,096
-	-	8	617
-	-	28	393
-	-	44	1,575
-	-	8	806
-	-	19	2,144
-	-	30	815
-	-	13	579
-	-	28	836
-	-	80	2,094
-	-	43	2,132
-	-	13	855
-	2	34	1,250
-	+100.00	-5.69	-14.01

新竹縣政府警察局警

	警 正		
	計	懲 戒	免 職
民國95年	245	-	-
民國96年	213	-	-
民國97年	172	-	-
民國98年	125	-	-
民國99年	211	-	-
民國100年	244	1	-
民國101年	246	12	-
民國102年	224	-	1
民國103年	130	-	-
民國104年	139	1	1
1 月	17	-	-
2 月	11	-	-
3 月	26	-	-
4 月	6	-	-
5 月	8	-	-
6 月	7	1	-
7 月	7	-	1
8 月	5	-	-
9 月	15	-	-
10 月	13	-	-
11 月	17	-	-
12 月	7	-	-
本年與上年 增減比較(%)	+6.92	-	-

察人員懲處統計(續1)

單位：人

停 職	(薦 任)			申 誠
	記 一 大 過	記 過 二 次	記 過 一 次	
1	-	-	21	223
3	-	1	12	197
7	1	2	15	147
-	-	-	10	115
-	1	-	11	199
1	1	5	17	219
2	-	3	29	200
-	-	7	23	193
1	-	2	10	117
-	-	1	15	121
-	-	-	-	17
-	-	-	4	7
-	-	-	2	24
-	-	-	1	5
-	-	-	2	6
-	-	-	-	6
-	-	-	4	2
-	-	1	-	4
-	-	-	-	15
-	-	-	1	12
-	-	-	1	16
-	-	-	-	7
-100.00	-	-50.00	+50.00	+3.42

新竹縣政府警察局警

	警 佐		
	計	懲 戒	免 職
民國95年	277	-	-
民國96年	192	-	-
民國97年	91	-	-
民國98年	105	1	1
民國99年	180	3	1
民國100年	400	1	2
民國101年	388	33	1
民國102年	400	2	-
民國103年	295	3	-
民國104年	218	2	2
1 月	18	-	-
2 月	13	-	-
3 月	57	1	-
4 月	15	-	-
5 月	19	-	2
6 月	14	-	-
7 月	12	-	-
8 月	16	-	-
9 月	9	-	-
10 月	10	-	-
11 月	15	-	-
12 月	20	1	-
本年與上年 增減比較(%)	-26.10	-33.33	-

察人員懲處統計(續完)

單位：人

(警 佐 待 遇 、 委 任)				
停 職	記 一 大 過	記 過 二 次	記 過 一 次	申 誠
-	-	-	34	243
8	-	1	14	169
-	-	3	10	78
1	-	-	9	93
1	1	-	6	168
-	1	4	15	377
2	4	3	20	325
-	4	2	15	377
-	1	1	12	278
1	1	3	14	195
1	-	-	2	15
-	-	-	-	13
-	1	1	2	52
-	-	-	-	15
-	-	-	1	16
-	-	-	-	14
-	-	-	2	10
-	-	-	-	16
-	-	1	-	8
-	-	-	1	9
-	-	-	4	11
-	-	1	2	16
-	+0.00	+200.00	+16.67	-29.86

新竹縣政府警察局警察

	品 操 紀 律 部 份					
	重大違紀 (記過二次以上)			一般違紀 (記過以下)		
	控案 (件)	查 實		控案 (件)	查 實	
	件數	人數	件數	件數	人數	件數
民國104年	2	2	2	5	5	4
1 月	-	-	-	-	-	-
2 月	-	-	-	1	1	1
3 月	1	1	1	2	2	1
4 月	-	-	-	-	-	-
5 月	-	-	-	1	1	1
6 月	-	-	-	-	-	-
7 月	-	-	-	-	-	-
8 月	-	-	-	-	-	-
9 月	1	1	1	1	1	1
10 月	-	-	-	-	-	-
11 月	-	-	-	-	-	-
12 月	-	-	-	-	-	-

資料來源：本局督察室(10959-01-02-2及10959-01-

人員違紀案件統計

	工 作 紀 律 部 份					
	重大違紀 (記過二次以上)			一般違紀 (記過以下)		
	控案 (件)	查 實		控案 (件)	查 實	
	件數	人數	件數	件數	人數	件數
	-	-	-	8	8	6
	-	-	-	1	1	1
	-	-	-	3	3	1
	-	-	-	1	1	1
	-	-	-	-	-	-
	-	-	-	1	1	1
	-	-	-	-	-	-
	-	-	-	-	-	-
	-	-	-	1	1	1
	-	-	-	-	-	-
	-	-	-	-	-	-
	-	-	-	1	1	1

03-2)。

新竹縣政府警察局刑事

		總計	竊盜			
			計	重大竊盜	普通竊盜	汽車竊盜
101年	發生數	6,959	2,357	1	1,332	452
	破獲數	6,047	1,882	2	964	309
	人犯數	5,953	1,123	6	924	76
102年	發生數	6,674	2,307	1	1,286	447
	破獲數	5,600	1,824	1	987	269
	人犯數	5,157	1,058	1	863	74
103年	發生數	6,824	2,099	1	1,157	398
	破獲數	5,877	1,791	1	928	309
	人犯數	5,656	999	4	781	101
104年	發生數	6,571	1,750	4	951	335
	破獲數	5,947	1,660	3	916	290
	人犯數	5,884	1,110	8	857	118

資料來源：內政部警政署、本局刑事警察大隊。

案件發生數分類統計

單位：件、人

機車竊盜	贓物	賭博	傷害		
			計	重傷害	一般傷害
572	27	85	303	1	302
607	40	83	265	1	264
117	36	210	436	2	434
573	33	66	296	-	296
567	35	61	263	-	263
120	37	116	390	-	390
543	32	67	302	1	301
553	28	54	258	1	257
113	23	96	449	1	448
460	16	102	237	-	237
451	20	72	224	-	224
127	25	108	330	-	330

新竹縣政府警察局刑事

		詐欺背信			妨害自由
		計	詐欺	背信	
101年	發生數	267	262	5	156
	破獲數	236	233	3	131
	人犯數	374	371	3	178
102年	發生數	320	314	6	165
	破獲數	187	185	2	146
	人犯數	217	215	2	182
103年	發生數	341	333	8	148
	破獲數	320	315	5	125
	人犯數	221	214	7	142
104年	發生數	276	266	10	170
	破獲數	221	213	8	158
	人犯數	247	237	10	190

發生數分類統計(續1)

單位：件、人

計	殺人			駕駛過失	妨害婚姻及家庭	妨害風化
	故意殺人	過失殺人	失人			
22	19	3		273	13	33
22	19	3		270	15	30
38	35	3		302	24	33
12	11	1		261	14	30
11	10	1		260	16	25
10	9	1		288	25	31
18	18	-		274	11	32
18	18	-		274	8	30
52	52	-		308	12	31
18	17	1		329	20	34
17	16	1		328	18	31
38	36	2		372	28	35

新竹縣政府警察局刑事案件

		擄人勒贖	侵占	偽造文書印文	違反
					計
101年	發生數	-	77	46	924
	破獲數	1	63	36	914
	人犯數	3	65	40	897
102年	發生數	-	100	44	858
	破獲數	-	78	39	824
	人犯數	1	83	45	721
103年	發生數	-	85	37	913
	破獲數	-	66	25	835
	人犯數	-	62	27	827
104年	發生數	-	74	33	1,211
	破獲數	-	63	23	1,074
	人犯數	-	59	30	1,116

發生數分類統計(續3)

單位：件、人

毒品危害防制條例				
第一級毒品	第二級毒品	第三級毒品	第四級毒品	其他
305	582	37	-	-
300	574	39	-	1
275	570	51	-	1
239	591	28	-	-
244	558	22	-	-
222	474	24	-	1
249	626	27	-	11
221	574	30	-	10
220	558	39	-	10
232	903	75	1	-
197	811	66	-	-
207	835	74	-	-

新竹縣政府警察局刑事案件

		毀棄損壞	妨害公務	違反著作權	違反商標法
101年	發生數	265	22	46	47
	破獲數	73	21	10	5
	人犯數	91	21	12	5
102年	發生數	203	22	43	43
	破獲數	71	21	11	2
	人犯數	81	20	12	2
103年	發生數	204	19	43	15
	破獲數	80	19	13	1
	人犯數	76	19	18	1
104年	發生數	139	17	30	23
	破獲數	64	17	7	8
	人犯數	69	17	11	9

發生數分類統計(續4)

單位：件、人

妨害電腦使用	強盜搶奪			竊佔
	計	強盜	搶奪	
102	16	5	11	16
4	17	5	12	14
2	17	6	11	16
57	15	8	7	10
2	13	7	6	9
2	21	13	8	11
172	7	4	3	17
4	7	5	2	14
4	12	11	1	30
75	14	12	2	29
6	15	12	3	26
5	21	16	5	28

新竹縣政府警察局刑事案件

		偽造有價證券	妨害秩序	違反藥事法	違反國家總動員法
101年	發生數	1	2	7	-
	破獲數	1	2	8	-
	人犯數	1	4	7	-
102年	發生數	-	2	4	-
	破獲數	-	1	3	-
	人犯數	-	1	3	-
103年	發生數	-	-	3	-
	破獲數	-	-	2	-
	人犯數	-	-	2	-
104年	發生數	-	-	3	-
	破獲數	-	-	-	-
	人犯數	-	-	-	-

發生數分類統計(續5)

單位：件、人

違反森林法	公共危險	侵害墳墓屍體	重利	妨害名譽
4	1,472	1	39	53
5	1,474	-	110	47
7	1,486	-	64	59
4	1,307	2	39	64
8	1,304	2	58	47
10	1,306	2	50	51
15	1,499	-	46	65
4	1,492	-	37	56
2	1,504	-	43	71
20	1,444	1	31	78
4	1,441	1	36	61
1	1,432	1	56	68

新竹縣政府警察局刑事案件

		違反選 罷法	妨害秘 密	遺棄	違反貪 污治罪 條例
101 年	發生數	3	3	3	-
	破獲數	3	3	3	-
	人犯數	15	4	3	-
102 年	發生數	-	5	5	-
	破獲數	-	2	4	-
	人犯數	-	2	4	-
103 年	發生數	31	8	3	-
	破獲數	29	5	3	-
	人犯數	220	5	4	-
104 年	發生數	3	6	-	-
	破獲數	3	7	-	-
	人犯數	4	6	-	-

發生數分類統計(續6)

單位：件、人

懲治走私 條例	妨害兵役	偽造 貨幣	偽造度量 衡	偽證
-	-	3	-	-
1	-	2	-	-
1	-	1	-	-
-	-	2	-	-
-	-	1	-	-
-	-	-	-	-
-	-	-	-	-
-	-	-	-	-
1	-	-	-	-
1	-	-	-	-

新竹縣政府警察局刑事案件

		誣告	湮滅證據	瀆職	脫逃
101 年	發生數	7	-	-	-
	破獲數	6	-	-	-
	人犯數	6	-	-	-
102 年	發生數	7	-	2	-
	破獲數	6	-	2	-
	人犯數	6	-	2	-
103 年	發生數	3	-	-	-
	破獲數	1	-	-	-
	人犯數	1	-	-	-
104 年	發生數	4	-	1	-
	破獲數	2	-	1	-
	人犯數	1	-	2	-

發生數分類統計(續完)

單位：件、人

藏匿頂替	違反槍砲彈 藥刀械管制 條例	違反就業服 務法	其他
1	43	-	94
1	36	-	90
1	36	-	190
1	55	-	125
-	36	-	96
-	45	-	181
-	45	-	132
-	37	-	121
-	33	-	231
-	55	-	175
-	36	-	159
-	35	-	245

新竹縣政府警察局查

	總 計	違 反 金 融	違 反 公平交易法
民國94年	64	16	-
民國95年	99	33	-
民國96年	103	50	1
民國97年	77	31	-

資料來源：本局刑事警察大隊(1735-01-01-2)。
附註：由於報表歸類方式改變，民國97年後資料

獲經濟案件統計

單位：件

違法販賣 汽 柴 油	走 私		
	合 計	大陸物品	一般物品
1	-	-	-
-	18	-	18
1	14	1	13
-	3		

以修正後報表表達。

新竹縣政府警察局查獲經

	私造私劣酒	私造私劣菸	侵害智慧財產權
民國94年	7	-	25
民國95年	7	-	30
民國96年	2	-	26
民國97年	2	-	29

資料來源：本局刑事警察大隊(1735-01-01-2)。
附註：由於報表歸類方式改變，民國97年後資料

濟案件統計（續完）

單位：件

盜採砂(土)石	濫(盜)伐林木	濫墾林地、山坡地	其他
5	5	5	-
4	3	4	-
5	1	3	-
2	3	7	-

以修正後報表表達。

新竹縣政府警察局查

	總 計			違 反 金 融		
	件數	人數	估計金額	件數	人數	估計金額
民國98年	93	182	29,670,911	43	77	27,081,050
民國99年	96	195	47,198,765	39	82	29,171,600
民國100年	142	286	462,670,298	51	125	461,378,808
民國101年	123	251	386,038,527	42	100	385,326,403
民國102年	114	271	80,563,201	46	143	78,943,200
民國103年	94	171	39,543,760	37	56	25,760,150
民國104年	89	180	83,586,753	41	78	43,413,000
1 月	1	1	138,000	1	1	138,000
2 月	10	26	4,848,350	5	5	4,790,000
3 月	8	8	36,959,484	1	1	60,000
4 月	10	9	2,965,300	6	5	2,960,000
5 月	6	16	400,948	4	6	185,000
6 月	8	21	22,369,260	7	20	22,338,000
7 月	7	7	1,640,209	2	2	690,000
8 月	7	8	579,884	-	-	-
9 月	6	14	265,318	2	4	190,000
10 月	11	25	4,280,000	8	21	4,055,000
11 月	9	14	974,000	2	3	189,000
12 月	6	31	8,166,000	3	10	7,818,000
本年與上年 增減比較(%)	-5.32	+5.26	+111.38	+10.81	+39.29	+68.53

資料來源：本局刑事警察大隊(1735-01-01-2)。

附註：由於報表歸類方式改變，民國97年後資料

獲經濟案件統計

違反公平交易法			違法販賣汽迤油		
件數	人數	估計金額	件數	人數	估計金額
-	-	-	1	1	372,400
-	-	-	1	1	31,680
1	1	-	2	2	96,000
-	-	-	-	-	-
-	-	-	-	-	-
-	-	-	-	-	-
1	8	215,948	-	-	-
-	-	-	-	-	-
-	-	-	-	-	-
-	-	-	-	-	-
-	-	-	-	-	-
1	8	215,948	-	-	-
-	-	-	-	-	-
-	-	-	-	-	-
-	-	-	-	-	-
-	-	-	-	-	-
-	-	-	-	-	-
-	-	-	-	-	-

以修正後報表表達。

新竹縣政府警察局查獲經

	走私			產製、販賣私劣酒		
	件數	人數	估計金額	件數	人數	估計金額
民國98年	2	2	427,441	3	3	433,620
民國99年	3	3	1,207,370	9	9	503,975
民國100年	4	5	915,570	5	5	51,220
民國101年	6	6	78,445	4	4	62,079
民國102年	5	5	173,728	2	2	238
民國103年	1	1	68,600	5	5	172,610
民國104年	3	3	354,030	4	4	46,380
1 月	-	-	-	-	-	-
2 月	1	1	4,500	1	1	1,850
3 月	-	-	-	-	-	-
4 月	-	-	-	2	2	5,300
5 月	-	-	-	-	-	-
6 月	1	1	1,530	-	-	29,730
7 月	-	-	-	-	-	-
8 月	-	-	-	1	1	9,500
9 月	-	-	-	-	-	-
10 月	-	-	-	-	-	-
11 月	-	-	-	-	-	-
12 月	1	1	348,000	-	-	-
本年與上年 增減比較(%)	+200.00	+200.00	+416.08	-20.00	-20.00	-73.13

資料來源：本局刑事警察大隊(1735-01-01-2)。

附註：由於報表歸類方式改變，民國97年後資料

濟案件統計(續1)

侵害智慧財產權			盜採砂(土)石	
件數	人數	估計金額	件數	人數
18	24	1,356,400	5	18
17	35	16,284,140	3	19
18	19	228,700	3	8
17	22	571,600	3	10
15	18	1,446,035	2	8
17	23	13,542,400	2	4
20	25	39,557,395	2	20
-	-	-	-	-
1	1	52,000	-	-
5	5	36,899,484	-	-
-	-	-	-	-
-	-	-	1	2
-	-	-	-	-
4	4	950,209	-	-
2	2	570,384	-	-
2	5	75,318	-	-
1	1	225,000	-	-
5	7	785,000	-	-
-	-	-	1	18
+17.65	+8.70	+192.10	+0.00	+400.00

以修正後報表表達。

新竹縣政府警察局查獲經

	濫(盜)伐林木		濫墾林地、山坡地	
	件數	人數	件數	人數
民國98年	17	31	4	26
民國99年	19	38	5	8
民國100年	56	119	2	2
民國101年	49	107	2	2
民國102年	41	92	3	3
民國103年	29	79	3	3
民國104年	10	29	8	13
1 月	-	-	-	-
2 月	2	18	-	-
3 月	1	1	1	1
4 月	1	1	1	1
5 月	-	-	-	-
6 月	-	-	-	-
7 月	-	-	1	1
8 月	4	5	-	-
9 月	-	-	2	5
10 月	-	-	2	3
11 月	1	2	1	2
12 月	1	2	-	-
本年與上年 增減比較(%)	-65.52	-63.29	+166.67	+333.33

資料來源：本局刑事警察大隊(1735-01-01-2)。

附註：由於報表歸類方式改變，民國97年後資料

濟案件統計(續完)

其他經濟案件		
件數	人數	估計金額
-	-	-
-	-	-
-	-	-
-	-	-
-	-	-
-	-	-
-	-	-
-	-	-
-	-	-
-	-	-
-	-	-
-	-	-
-	-	-
-	-	-
-	-	-
-	-	-
-	-	-
-	-	-

以修正後報表表達。

新竹縣政府警察局處理違反

	總 計		妨 害 安寧秩序		妨 善良
	件數	人數	件數	人數	件數
民國95年	322	322	96	96	226
民國96年	256	335	83	107	173
民國97年	181	184	68	68	113
民國98年	93	94	40	40	52
民國99年	142	151	114	114	27
民國100年	165	168	136	136	28
民國101年	194	221	94	98	98
民國102年	162	197	75	79	85
民國103年	112	149	55	55	56
民國104年	104	211	31	31	73
1 月	10	12	1	1	9
2 月	13	55	1	2	12
3 月	8	12	1	1	7
4 月	14	28	5	5	9
5 月	16	29	1	1	15
6 月	17	23	8	8	9
7 月	3	9	-	-	3
8 月	9	9	6	6	3
9 月	1	-	1	-	-
10 月	4	4	3	3	1
11 月	4	13	1	1	3
12 月	5	17	3	3	2
本年與上年 增減比較(%)	-7.14	+41.61	-43.6	-43.6	+30.36

資料來源：本局刑事警察大隊(10953-01-01-2)。

社會秩序維護法案件統計

害 風 俗	妨害公務		妨害他人 身體財產		其 他	
	件數	人數	件數	人數	件數	人數
226	-	-	-	-	-	-
228	-	-	-	-	-	-
116	-	-	-	-	-	-
53	-	-	1	1	-	-
36	-	-	1	1	-	-
31	1	1	-	-	-	-
119	-	-	2	4	-	-
116	2	2	-	-	-	-
88	-	-	1	6	-	-
180	-	-	-	-	-	-
11	-	-	-	-	-	-
53	-	-	-	-	-	-
11	-	-	-	-	-	-
23	-	-	-	-	-	-
28	-	-	-	-	-	-
15	-	-	-	-	-	-
9	-	-	-	-	-	-
3	-	-	-	-	-	-
-	-	-	-	-	-	-
1	-	-	-	-	-	-
12	-	-	-	-	-	-
14	-	-	-	-	-	-
+104.55	-	-	-100.00	-100.00	-	-

新竹縣警察局機

	肇事件數 (A1及A2類)	死傷人數(人)		
		合計	死亡	受傷
104 年	5,658	7,587	63	7,524
1 月	650	968	6	962
2 月	417	552	7	545
3 月	386	503	6	497
4 月	279	434	4	430
5 月	395	532	4	528
6 月	501	651	5	646
7 月	530	687	5	682
8 月	456	584	5	579
9 月	499	646	3	643
10 月	491	637	3	634
11 月	520	701	8	693
12 月	534	692	7	685

資料來源：內政部警政署、本局交通警察隊。

動車輛肇事統計

機動車輛數 月(年)底	每萬輛機動車輛肇事率(A1及A2類)		
	件數	死亡	受傷
5,838,596	9.69	0.11	12.89
483,274	13.46	0.12	19.93
483,987	8.62	0.14	11.27
485,505	7.96	0.12	10.25
486,032	5.74	0.08	8.85
487,262	8.12	0.08	10.85
485,103	10.30	0.10	13.29
485,818	10.92	0.10	14.05
486,550	9.38	0.10	11.91
487,812	10.24	0.06	13.20
488,250	10.06	0.06	12.99
489,109	10.64	0.16	14.18
489,894	10.91	0.14	13.99

新竹縣政府警察局道

	總計			A1 類	
	件數	死亡 (人)	受傷 (人)	件數	死亡 (人)
104 年	5,658	63	7,524	62	63
1 月	650	6	962	5	6
2 月	417	7	545	7	7
3 月	386	6	497	6	6
4 月	279	4	430	4	4
5 月	395	4	528	4	4
6 月	501	5	646	5	5
7 月	530	5	682	5	5
8 月	456	5	579	5	5
9 月	499	3	643	3	3
10 月	491	3	634	3	3
11 月	520	8	693	8	8
12 月	534	7	685	7	7

資料來源：內政部警政署、本局交通警察隊。

路交通事故統計

受傷 (人)	A2 類		肇事原因(A1類)		
	件數	受傷 (人)	未注意 車前狀況	超 速 失 控	酒醉(後) 駕駛失控
21	5,596	7,503	14	4	10
4	645	958	2	1	-
2	410	543	2	-	2
3	380	494	-	1	1
2	275	428	-	-	1
-	391	528	-	-	-
1	496	645	-	-	2
2	525	680	1	-	2
1	451	578	3	-	-
1	496	642	1	-	1
-	488	634	2	-	-
-	512	693	3	1	-
5	527	680	-	1	1

新竹縣政府警察局查

	槍 枝 (枝)			
	總 計	制式 槍 枝	土 製 槍 枝	其 他 槍 枝
104 年	38	8	30	-
1 月	1	-	1	-
2 月	11	4	7	-
3 月	3	-	3	-
4 月	2	1	1	-
5 月	1	-	1	-
6 月	4	-	4	-
7 月	5	2	3	-
8 月	2	-	2	-
9 月	4	-	4	-
10 月	3	-	3	-
11 月	-	-	-	-
12 月	2	1	1	-

資料來源：警政統計月報，內政部警政署編印。

獲槍彈刀械統計

總 計	彈 藥 (顆)				刀 械 (把)
	子 彈	手 榴 彈	土 製 炸 彈	其 他 彈 類	
161	36	-	-	125	8
9	5	-	-	4	2
14	1	-	-	13	1
-	2	-	-	2	-
17	5	-	-	12	1
-	17	-	-	17	-
8	-	-	-	8	-
3	1	-	-	2	-
19	8	-	-	11	2
18	-	-	-	18	-
42	16	-	-	26	2
-	-	-	-	-	-
12	-	-	-	12	-

新竹縣政府警察局

	容 量 總 計 (人)	防 空
		數 量 (個)
103 年		
第1季	2,143,902	1,168
第2季	2,160,954	1,176
第3季	2,186,674	1,184
第4季	2,197,481	1,193
104 年		
第1季	2,329,925	1,198
第2季	2,332,329	1,198
第3季	2,393,587	1,213
第4季	2,433,290	1,225
本季與上季 增減比較(%)	+1.66	+0.99
本季與去年 同季增減比較(%)	+10.73	+2.68

資料來源：本局保安民防課(10954-03-01-2)。

防空避難設備統計

地 下 室	防 空 掩 體	
	容 量 (人)	數 量 (個)
2,143,822	1	80
2,160,874	1	80
2,186,594	1	80
2,197,401	1	80
2,329,845	1	80
2,332,329	0	0
2,393,587	0	0
2,433,290	0	0
+1.66	+0.00	+0.00
+10.73	-100.00	-100.00